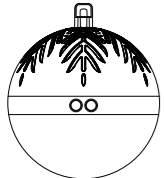


BEDIENUNGSANLEITUNG



KABELLOSER LICHT-LAUTSPRECHER mit drahtloser Musikübertragung vom Smartphone/Tablet



Für einen bestimmungsgemäßen und sicheren Gebrauch des Gerätes lesen Sie bitte diese Anleitung aufmerksam durch.

EG – KONFORMITÄTSERKLÄRUNG

Das in dieser Bedienungsanleitung beschriebene Produkt entspricht allen relevanten harmonisierten Anforderungen der EU. Die vollständige Konformitätserklärung finden Sie im Internet unter www.jaxmotech.de/downloads.

SICHERHEITSHINWEISE

Für einen bestimmungsgemäßen und sicheren Gebrauch des Gerätes lesen Sie bitte diese Anleitung aufmerksam durch. Bewahren Sie die Verpackung und die Bedienungsanleitung gut auf, um sie bei einer Veräußerung des Lautsprechers dem neuen Besitzer weitergeben zu können. Diese Anleitung können Sie auch im Internet auf unserer Homepage als PDF Datei herunterladen.

- Der Lautsprecher kann von Kindern ab 14 Jahren und darüber sowie von Personen mit verringerten physischen, sensorischen oder mentalen

50/2023

Fähigkeiten oder Mangel an Erfahrung und Wissen benutzt werden, wenn sie beaufsichtigt werden oder bezüglich des sicheren Gebrauchs des Lautsprechers unterwiesen wurden und die daraus resultierenden Gefahren verstehen.

- Kinder dürfen nicht mit dem Lautsprecher spielen. Reinigung und Benutzerwartung dürfen nicht von Kindern ohne Beaufsichtigung durchgeführt werden.
- Verwenden Sie den Lautsprecher nur wie in der Anleitung beschrieben, für Schäden aus nicht bestimmungsgemäßen Gebrauch kann keine Haftung übernommen werden.
- Halten Sie dieses Produkt und das Zubehör von Kindern fern. Bei unsachgemäßem Gebrauch besteht Lebensgefahr.
- Benutzen Sie nicht das Produkt wenn das

50/2023

Gerät sichtbare Schäden aufzeigt.

- Halten Sie das Produkt von Hitzequellen und extremen äußeren Umwelteinflüssen fern: Heizung, Ofen, Kochplatten, Kerzenlicht, direkte Sonneneinstrahlung, Schmutz, Staub, Vibrationen, starke Magnetfelder, Feuchtigkeit und Regen.

- Reinigen Sie das Gerät mit einem weichen, leicht angefeuchteten Tuch. Verwenden Sie keine chemischen Reinigungsmittel, Alkohol oder sonstige Lösungsmittel. Die Oberfläche des Produktes kann durch Einsatz solcher Mittel beschädigt werden. Tauchen Sie das Gerät zum Reinigen nicht unter Wasser, andernfalls kann die Wiedergabequalität beeinträchtigt oder der Lautsprecher beschädigt werden.

50/2023

- Das Gerät bedarf bei bestimmungsgemäßer Verwendung keiner besonderen Wartung. Im Falle von Leistungseinbußen oder sonstigen Funktionsstörungen wenden Sie sich bitte an eine qualifizierte Fachwerkstatt.
- Öffnen Sie niemals das Gerät! Überlassen Sie evtl. notwendige Reparaturen ausschließlich einer qualifizierten Fachwerkstatt. Durch unsachgemäßen Fremdeingriff erlischt jeglicher Garantieanspruch, auch ist die Sicherheit Ihres Lautsprechers nicht mehr gewährleistet.

50/2023

LIEFERUMFANG

- Kabelloser Licht-Lautsprecher
- Band zum Aufhängen
- USB Ladekabel zum Aufladen des integrierten Akkus
- Bedienungsanleitung

TECHNISCHE DETAILS

- Modellnummer: XS 2412
- Ausgangsleistung: 3 Watt
- Akku Kapazität: 400 mAh
- Akku Ladezeit: ca. 3 Stunden
- Abspielzeit: ca. 1-2 Stunden
- Reichweite der drahtlosen Übertragung: bis zu 10 Meter
- Produktabmessungen: 70 x 70 x 80 mm (B x T x H)

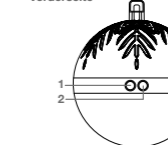
50/2023

BESTIMMUNGSGEMÄSSE VERWENDUNG

Dieser kabellose Lautsprecher dient ausschließlich zum Abspielen von Audio Dateien von externen Audioquellen via drahtloser Übertragung wie z.B. von gängigen Smartphones, Tablets, PCs, MP3-Playern oder sonstigen kompatiblen Audiogeräten sowie zum Abspielen von 8 vorinstallierten traditionellen Weihnachtsliedern. Desweiteren dient das Produkt als dekorative Lichtkugel zur Weihnachtszeit.

BEDIENELEMENTE/FUNKTIONEN

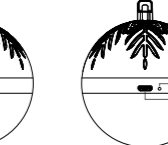
Vorderseite



- 1 LED Taste
- 2 Ein/Aus Taste

50/2023

Rückseite



- 3 Mikro USB Anschluss zum Laden des Akkus
- 4 Mikrofon/LED Anzeigelicht

50/2023

AKKU AUFLADEN

HINWEIS!

- Beim Laden des Akkus sicherstellen, dass das Gerät ausgeschaltet ist.
- Vor dem ersten Gebrauch oder nach längerem Nichtgebrauch sollte der Akku vollständig geladen sein.
- In der Regel beträgt die Ladedauer ca. 2 Stunden. Das Gerät hat mit voll geladenem Akku eine Betriebsdauer von ca. 1-2 Stunden.

1. Verbinden Sie das Ladekabel mit dem vorgesehenen Anschluss am Gerät (3). Erst danach stecken Sie den Netzadapter in eine Steckdose.
2. Das LED Anzeigelicht (4) leuchtet rot um den Ladevorgang anzuzeigen.
3. Sobald der Akku voll geladen ist, erlischt das LED Anzeigelicht (4).

Um die volle Ladekapazität des Akkus zu erhalten, sollte dieser nicht nach jedem Gebrauch geladen werden. Wir empfehlen den

50/2023

Akku nur dann voll zu laden wenn das Gerät für längere Zeit nicht benutzt wurde oder wenn der Akku fast leer ist.

ABSPIELEN VON TRADITIONELLEN WEIHNACHTSLIEDERN

1. Schalten sie den Lautsprecher an indem Sie die Ein/Aus Taste (2) lange gedrückt halten.
2. Es werden hintereinander 8 voreingestellte traditionelle Weihnachtslieder abgespielt.
3. Um die Musikwiedergabe zu stoppen, drücken Sie erneut die Ein/Aus Taste (2).

VERBINDUNG VIA DRAHTLOSER ÜBERTRAGUNG

1. Prüfen Sie das zu verbindende Audiogerät auf die Fähigkeit, Audio- Dateien drahtlos zu übertragen.
2. Schalten Sie den Lautsprecher an um die drahtlose Übertragungsfunktion zu aktivieren indem Sie die Ein/Aus Taste (2) lange gedrückt halten.
3. Gehen Sie in das Untermenü Ihres Smartphones oder anderen Audiogerätes für drahtlose Übertragung und starten Sie die Suche nach verfügbaren Geräten mit drahtloser Übertragung. Das LED Anzeigelicht (4) blinkt in blauer

50/2023

Farbe. Wählen Sie das Gerät ‚VCrystal‘ und bestätigen Sie den Kopplungsvorgang. Wenn das Koppeln erfolgreich ist, leuchtet das blaue LED Anzeigelicht (4) konstant blau. Bei späteren Verbindungen mit dem gleichen Endgerät verbindet sich das Gerät automatisch.

4. Die Steuerung der abzuspielenden ‚Audiodateien (Wiedergabe, Pause) erfolgt über das verbundene Endgerät oder durch Bedienung der Tasten am Lautsprecher:
- Wiedergabe: Ein/Aus Taste (2) kurz drücken
- Pause: Ein/Aus Taste (2) kurz drücken
5. Bei einer drahtlosen Verbindung werden automatisch eingehende/ausgehende Anrufe an den Lautsprecher transferiert. Telefonate können freihändig geführt werden:
- Annahme eines eingehenden Anrufes: Drücken Sie kurze die Ein/Aus Taste (2) oder die Annahmetaste im Display Ihres Smartphones.
- Anruf beenden: Drücken Sie kurze die Ein/Aus Taste (2) oder die Auflegetaste im Display Ihres Smartphones.

HINWEIS!

Für eine bessere Klangqualität (Stereo Wiedergabe) können 2 Lautsprecher mit dem zu verbindenden Audiogerät gekoppelt werden.

1. Schalten Sie beide Lautsprecher an indem Sie die Ein/Aus Tasten (2) bei beiden Lautsprecher gleichzeitig lange gedrückt halten.

50/2023

2. Drücken Sie 3 x schnell hintereinander die Ein/Aus Taste (2) auf einem der beiden Lautsprecher damit die beiden Geräte sich miteinander verbinden.
3. Zur Bestätigung der erfolgreichen Verbindung der beiden Lautsprecher erfolgt ein akustisches Signal. Das blaue LED Anzeigelicht leuchtet konstant.
4. Gehen Sie in das Untermenü Ihres Smartphones oder anderen Audiogerätes für drahtlose Übertragung und starten Sie die Suche nach verfügbaren Geräten mit drahtloser Übertragung. Wählen Sie das Gerät ‚VCrystal‘ und bestätigen Sie den Kopplungsvorgang.
5. Die abspielenden Audiodateien erfolgen in besserer Klangqualität, als Stereo Wiedergabe.

LED BELEUCHTUNG

1. Schalten sie den Lautsprecher an indem Sie die Ein/Aus Taste (2) lange gedrückt halten.
2. Die Farbwechselfunktion wird automatisch gestartet, gleichzeitig werden hintereinander 8 voreingestellte traditionelle Weihnachtslieder abgespielt.
3. Um die Musikwiedergabe zu stoppen, drücken Sie erneut die Ein/Aus Taste (2).
4. Für eine konstante LED Beleuchtung drücken Sie die LED Taste (1). Die Weihnachtskugel leuchtet konstant mit weißem LED Licht.

50/2023

5. Folgende Farben erscheinen konstant wenn Sie die LED Taste (1) entsprechend drücken:
1 x Drücken: weißes LED Licht
2 x Drücken: rotes LED Licht
3 x Drücken: grünes LED Licht
4 x Drücken: Blaues LED Licht
5 x Drücken: LED Licht wird ausgeschaltet

VORSICHTSMASSNAHMEN

- a) Achten Sie bei der Aufstellung des Geräts darauf, dass es nicht komplett verkleidet wird, da dies die drahtlose Verbindungsqualität beeinträchtigen kann.
- b) Schalten Sie die drahtlose Übertragungsfunktion anderer, in der Nähe befindlichen, Geräte aus – andere Geräte können den Kopplungsprozess unterbrechen.
- d) Ihr Mobiltelefon sollte sich in etwa in einem 45 Grad-Winkel über oder vor dem Gerät/ der Rückseite befinden, da in dieser Position eine optimale drahtlose Verbindung hergestellt werden kann.
- d) Diese Anleitung gilt nur für Geräte die eine drahtlose Übertragungsfunktion haben.

HERSTELLERGARANTIE

- Die Garantiedauer beträgt 2 Jahre ab Kaufdatum.
- Innerhalb dieser Garantiezeit werden bei Vorlage des

50/2023

Kaufbeleges bzw. des Lieferscheines alle auftretenden Herstellungs- und/oder Materialfehler kostenlos durch Instandsetzung und/oder Austausch der defekten Teile bzw. (nach unserer Wahl) durch Umtausch in einen gleichwertigen, einwandfreien Artikel reguliert.

- Der Hersteller haftet nicht für Personen- oder Sachschäden, die durch unsachgemäße Verwendung oder Wartung entstanden sind.
- Von der Garantie ausgenommen sind leicht zerbrechliche Teile wie z. B. Glas, Kunststoff oder Leuchtmittel.
- Die Garantie erlischt, wenn das Gerät von Ihnen oder einem nicht von uns autorisierten Dritten geöffnet und/oder Veränderungen an dem Gerät vorgenommen worden sind.
- Ein anderer als in dieser Gebrauchsanweisung beschriebener Einsatz ist unzulässig und führt zu Gewährleistungsverlust, Garantieverlust sowie zu Haftungsausschluss.
- Bei bestimmungswidrigem Gebrauch kann die Sicherheit und Funktionalität des Gerätes nicht mehr gewährleistet werden und es erlischt jeglicher Garantieanspruch.
- Druckfehler und Änderungen an dem Gerät, der Anleitung oder der Verpackung sind vorbehalten.

Möchten Sie eine Beanstandung geltend machen, so empfehlen wir Ihnen grundsätzlich, sich zunächst mit dem Händler, bei dem Sie das Gerät erworben haben, in Verbindung zu setzen.

50/2023

Sollte eine Reparatur erforderlich sein, erreichen Sie unsere Hotline unter folgender Servicenummer: +49 (0)6831 505 9897.


Technischer Service


Sertronics GmbH, Ostring 60, D-66740 Saarlouis

Tel: +49 (0)6831 505 9897
(Montags-Freitags von 08.00 – 18.00 Uhr)

Fax: +49 (0)6831 4880 820
e-mail: service-ww@jaxmotech.de

ENTSORGUNGSHINWEISE


 Entsorgen Sie die Verpackung sortenrein. Geben Sie Pappe und Karton zum Altpapier, Folien in die Wertstoffsammlung.

 Das Gerät darf nicht im normalen Hausmüll entsorgt werden. Das Symbol der durchgestrichenen Abfalltonne weist auf die Notwendigkeit der separierten Entsorgung elektrischer/elektronischer Geräte hin. Gemäß Europäischer Vorgaben dürfen gebrauchte Elektro- und Elektronikgeräte nicht mehr als normaler Haushaltsabfall behandelt werden, sondern müssen an einer entsprechend eingerichteten Annahmestelle für das Recycling solcher Geräte abgegeben werden.

50/2023

Die kommunalen Entsorgungsbetriebe haben hierzu Sammelstellen eingerichtet, an denen private Haushalte ihre Altgeräte kostenfrei abgeben können. Bitte informieren Sie sich bei Ihrer Gemeinde bzw. den kommunalen Entsorgungsbetrieben über die regionalen Möglichkeiten der Rückgabe.

Entnehmen Sie vor der Entsorgung des Produkts sämtliche Batterien und Akkus sowie alle Lampen (sofern enthalten), die zerstörungsfrei entnommen werden können und reichen Sie gemäß den geltenden Vorschriften getrennt ein.

 Batterien und Akkus dürfen nicht in den Hausmüll! Als Verbraucher sind Sie gesetzlich verpflichtet, alle Batterien und Akkus, egal ob sie Schadstoffe* enthalten oder nicht, bei einer Sammelstelle in Ihrer Gemeinde/Ihrem Stadtteil oder im Handel abzugeben, damit sie einer umweltschonenden Entsorgung zugeführt werden können. Die Abgabe von Batterien und Akkus ist für Sie unentgeltlich.

*gekennzeichnet mit Pb=Blei

ACHTUNG!

Dieses Gerät enthält einen Akku, der aus Sicherheitsgründen fest eingebaut ist und nicht entnommen werden kann, ohne das Gehäuse zu zerstören. Ein unsachgemäßer Ausbau stellt ein Sicherheitsrisiko dar. Geben Sie daher das Gerät ungeöffnet bei der Sammelstelle ab, die Gerät und Akku fachgerecht entsorgt.

50/2023

UMWELT- UND GESUNDHEITSSCHÄDEN!

Altbatterien enthalten möglicherweise Schadstoffe oder Schwermetalle, die der Umwelt und der Gesundheit schaden können. Gesundheitsgefährdende Stoffe können ins Grundwasser gelangen. Somit gelangen solche Stoffe in die Nahrungskette und schädigen Ihre Gesundheit und Ihr Wohlbefinden. Außerdem enthalten Batterien wertvolle Rohstoffe, die durch eine umweltgerechte Entsorgung wiederverwertet werden.

EXPLOSIONSGEFAHR!

Batterien und Akkus müssen ordnungsgemäß entsorgt werden. **BRANDGEFAHR!** Eine nicht fachgerechte Entsorgung kann zu Kurzschlüssen führen, bedingt durch Hitze oder Beschädigung. Es besteht **BRAND- UND EXPLOSIONSGEFAHR!**

Jaxmotech GmbH
Ostring 60
D-66740 Saarlouis

Service Hotline: +49 (0)6831 505 9897
E-mail: service@jaxmotech.de
www.jaxmotech.de