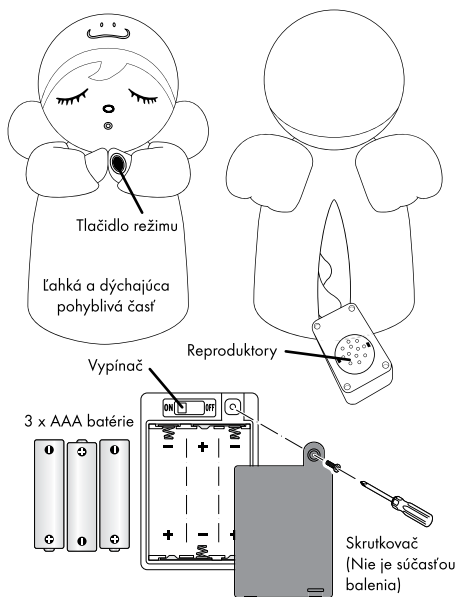


Pomôcka na spánok a zaspávanie

sk Návod na použitie

Prehľad (rozsah dodávky)



VYHLÁSENIE O ZHODE ES

Produkt opísaný v tomto návode na použitie spĺňa všetky relevantné harmonizované požiadavky EÚ. Vyhlásenie o zhode v plnom rozsahu a návod na obsluhu nájdete na internete na adrese www.jaxmotech.de/downloads.

O tomto návode

Táto plyšová hračka bola vyvinutá ako pomôcka na spanie a relaxáciu. Kombináciou rytmických dýchacích pohybov, jemného svetla a upokojujúcej hudby pomáha vytvoriť upokojujúcu atmosféru a uľahčuje zaspávanie.

Uschovajte si tento návod pre budúce použitie, pretože obsahuje dôležité informácie. Pri poskytnutí tohto produktu ďalšej osobe je potrebné k nemu priložiť aj tento návod. Symboly použité v tomto návode:



Táto značka vás varuje pred rizikom poranenia.



Táto značka vás varuje pred nebezpečenstvom zásahu elektrickým prúdom.

Signálne slová v tomto návode:

NEBEZPEČENSTVO varuje pred bezprostredným nebezpečenstvom vážneho zranenia alebo smrti.

POZOR varuje pred možnými ľahkými zraneniami.

UPOZORNENIE varuje pred možnými škodami na majetku.



Takto sa označujú doplňujúce informácie.

Bezpečnostné pokyny



Používateľská príručka k pomôcke na spánok a zaspávanie

Účel použitia

Táto hračka je vhodná pre deti od 0 mesiacov. Používajte iba pod dohľadom dospelého osoby.

Tento produkt je určený na súkromné použitie a nie je vhodný na komerčné účely.

Všeobecná bezpečnosť

- Obalové materiály sa musia uchovávať mimo dosahu detí. Predstavujú rôzne nebezpečenstvá vrátane rizika udusení!
- Pozor! Táto hračka sa smie používať iba pod priamym dohľadom dospelého osoby.
- Pozor! Hračka sa nesmie pripájať k väčšiemu počtu zdrojov napájania, ako je odporúčaný počet.

Vloženie a výmena batérie

Zariadenie vyžaduje 3 x AAA batérie.

1. Otvorte suchý zips na zadnej strane plyšovej hračky a vyberte priehradku na batérie.
2. Križovým skrutkovačom uvoľnite ochrannú skrutku priehradky na batérie a odstráňte kryt.
3. Vložte nové batérie a dbajte na správnu polaritu (+/-).
4. Zatvorte veko a znova utiahnite skrutku.
5. Priehradku vložte späť do zadnej časti plyšovej hračky a zatvorte suchý zips.

Použitie

Obsluha a funkcie

Ak chcete zariadenie zapnúť, posuňte vypínač na priehradke na batérie do polohy ON. Ovládanie sa realizuje prostredníctvom tlačidla režimu na ľavej ruke.

Stlačenie

- | | |
|--------------|-----------------------------------|
| 1x stlačenie | Dýchanie + Pohyb + Svetlo + Hudba |
| 2x stlačenie | Dýchanie + Pohyb + Svetlo |
| 3x stlačenie | Dýchanie + Pohyb |
| 4x stlačenie | Pohyb + Svetlo |
| 5x stlačenie | Pohotovostný režim |

Aktívne funkcie

Každý proces trvá približne 5 až 6,5 minúty. Zariadenie sa potom prepne do pohotovostného režimu.

Pre opätovnú aktiváciu zariadenia stlačte tlačidlo režimu.

Pre vypnutie zariadenia prepnite vypínač na priehradke na batérie do polohy OFF.

Starostlivosť a skladovanie

Dôležité pokyny na čistenie:

Keďže elektronická jednotka je trvalo nainštalovaná a nedá sa odstrániť, plyšová hračka sa nesmie čistiť vodou ani namáčať pod vodou. Povrch utrite iba mierne navlhčenou handričkou.

Skladovanie, keď sa nepoužíva:

Ak nebudete plyšovú hračku používať dlhší čas, vyberte z nej batérie, aby ste predišli ich vytečeniu a poškodeniu elektroniky. Výrobok skladujte na suchom mieste.

Informácie o batériách

- Pozor! Pri nesprávnej výmene batérií hrozí riziko výbuchu. Batérie vymieňajte iba za rovnaký alebo ekvivalentný typ.
- Vždy vymeňte celú sadu batérií. Nemiešajte staré a nové batérie ani batérie s rôznymi úrovňami nabitia.
- Uistite sa, že ste batérie vložili správne. Dbajte na polaritu (+) plus/(-) mínus na batérii a na kryte. Nesprávne používané batérie môžu vytečť alebo v extrémnych prípadoch spôsobiť požiar či výbuch.
- Nikdy nevystavujte batérie nadmernému teplu (napr. priamemu slnečnému žiareniu, ohňu) a nikdy ich nevhadzujte do ohňa. Batérie by mohli explodovať.
- Pripojenia nesmú byť skratované.
- Vyberte použité batérie. Ak viete, že zariadenie nebudete dlhší čas používať, vyberte batérie. V opačnom prípade by mohli batérie vytečť a spôsobiť poškodenie.
- Batérie uchovávajú mimo dosahu malých detí. Ak dôjde k prehĺtnutiu batérií, okamžite vyhľadajte lekársku pomoc.
- Nenabíjateľné batérie sa nesmú nabíjať.
- Nabíjateľné batérie sa musia pred nabíjaním zo zariadenia vybrať.
- Nabíjateľné batérie by sa mali nabíjať iba pod dohľadom dospelého osoby.
- Ak z batérií vytekla tekutina, vyberte ich z priestoru pre batérie pomocou handričky a riadne ich zlikvidujte. Zabráňte kontaktu pokožky a očí s kyselinou z batérie. Ak sa vám náhodou dostane kyselina z batérie do očí, dôkladne si ich vypláchnite vodou a ihneď vyhľadajte lekára. Ak sa kyselina z batérie dostane do kontaktu s pokožkou, umyte postihnuté miesto veľkým množstvom mydla a vody.
- Nové aj použité batérie uchovávajú mimo dosahu detí.
- Nepoužívajte výrobok, ak nie je možné bezpečne zatvoriť priehradku na batérie, a uchovávajú ho mimo dosahu detí.
- Nedovoľte deťom vymieňať batérie bez dozoru.
- Neskratujte batérie. Batérie nevybíjajte nadmerne.
- Použité batérie ihneď vyberte zo zariadenia a riadne ich zlikvidujte.

Technické údaje

Model	: PT 133
Číslo produktu	: 766 448
Batérie	: 3 x LR03 (AAA) / 1,5 V ===
Teplota okolia	: +10 až +40 °C

Informácie o batérii

Model batérie	: LR03/AAA
Výrobca batérií	: Naccon Power Technology Co., Ltd. 6F Block A, Dongshangang Industrial Park, Xixiang St., Baoan District, Shenzhen, P.R. Čína

značka	: Naccon
Web	: http://www.naccon.com
E-mailová adresa	: aguoguo@naccon.com
Dátum výroby	: 05/2026
Vyrobené v Číne	
Vyrobila spoločnosť	: Jaxmotech GmbH, Ostring 60, 66740 Saarlouis, Germany (Nemecko) info@jaxmotech.de

V rámci vylepšení produktu si vyhradujeme právo na technické a vizuálne zmeny produktu.

Likvidácia

Výrobok a jeho obal boli vyrobené z hodnotných materiálov, ktoré sa dajú recyklovať. Znižuje sa tým odpad a chráni sa životné prostredie.

Balenie zlikvidujte podľa materiálu. Využite miestne zariadenia na zber papiera, kartónu a ľahkých obalov.



Zariadenia, jednorazové batérie a nabíjateľné batérie označené týmto symbolom sa nesmú likvidovať spolu s domovým odpadom! Zo zákona máte povinnosť likvidovať staré spotrebiče oddelene od domového odpadu. Elektrické spotrebiče obsahujú nebezpečné látky. Nesprávne skladovanie a likvidácia týchto látok môže poškodiť životné prostredie a zdravie. Informácie o zberných miestach, ktoré bezplatne prijímajú stare zariadenia, získate od obecného alebo mestského úradu.



Vybité jednorazové a nabíjateľné batérie sa musia odovzdať na komunálnom zbernom mieste alebo vrátiť predajcovi batérií. Kontakty jednorazových lítiových batérií a nabíjateľných batérií sa musia pred likvidáciou prelepiť páskou.

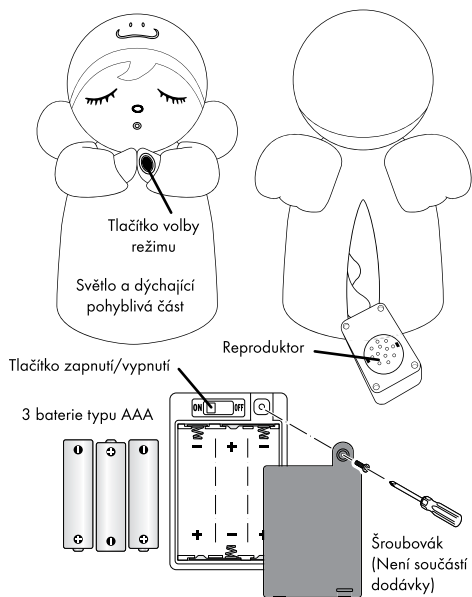
Model	: PT 133
Výrobca spoločnosť	: Jaxmotech GmbH, Ostring 60, 66740 Saarlouis, Germany (Nemecko) info@jaxmotech.de



Pomůcka pro usínání

cz Návod k použití

Stručný přehled (obsah balení)



ES – PROHLÁŠENÍ O SHODĚ

Produkt popsáný v tomto návodu k použití splňuje všechny příslušné harmonizované požadavky EU. Úplné prohlášení o shodě a návod k použití naleznete na internetové stránce www.jaxmotech.de/downloads.

O tomto návodu

Tato plyšová hračka byla vyvinuta jako pomůcka pro usínání a odpočinek. Kombinací rytmických dechových pohybů, jemného osvětlení a uklidňující hudby pomáhá vytvářet uklidňující atmosféru a usnadňuje usínání.

Tento návod si uschovejte pro pozdější použití, protože obsahuje důležité informace. Pokud budete předávat produkt, předejte také tyto pokyny. Symboly uvedené v tomto návodu:



Tento symbol vás varuje před nebezpečím zranění.



Tento symbol vás varuje před nebezpečím úrazu elektrickým proudem.

Signální slova v tomto návodu:

NEBEZPEČÍ varuje před bezprostředním nebezpečím vážného zranění nebo ohrožení života.

VAROVÁNÍ varuje před možnými lehkými zraněními.

UPOZORNĚNÍ varuje před možnými věcnými škodami.



Takto jsou označeny doplňující informace.

Bezpečnostní pokyny

Uživatelská příručka k pomůcce pro usínání

Účel použití

Tato hračka je vhodná pro děti od 0 měsíců. Používejte pouze pod dohledem dospělých osob.

Produkt je určen pro soukromé použití a není vhodný pro komerční účely.

Obecná bezpečnost

- Balicí materiály musí být uchovány mimo dosah dětí. Představují různá nebezpečí, včetně nebezpečí udušení!
- Pozor! Tato hračka smí být používána pouze pod přímým dohledem dospělé osoby.
- Pozor! Hračka nesmí být připojena k více než doporučenému počtu zdrojů napájení.

Vložení a výměna baterií

Přístroj vyžaduje 3 baterie typu AAA.

1. Otevřete suchý zip na zadní straně plyšové hračky a vyjměte přihrádku pro baterie.
2. Pomocí křížového šroubováku uvolněte krycí šroub přihrádky pro baterie a sejměte kryt.
3. Vložte nové baterie a zachovejte správnou polaritu (+/-).
4. Zavřete víko a znovu utáhněte šroub.
5. Vložte přihrádku pro baterie zpět do zadní části plyšové hračky a zavřete suchý zip.

Obsluha

Obsluha a funkce

Chcete-li zařízení zapnout, přesuňte přepínač pro zapnutí/vypnutí Přihrádka pro baterie v poloze ON (zapnuto). K ovládání slouží tlačítko volby režimu na levé ruce.

Stisknutí

Aktivní funkce

Stiskněte 1x	Dýchání + pohyb + světlo + hudba
Stiskněte 2x	Dýchání + pohyb + světlo
Stiskněte 3x	Dýchání + pohyb
Stiskněte 4x	Pohyb + světlo
Stiskněte 5x	Pohotovostní režim

Každý funkční cyklus trvá přibližně 5 až 6,5 minuty. Poté přístroj přejde do pohotovostního režimu.

Opětovným stiskem tlačítka volby režimu přístroj znovu aktivujete. Přesunutím vypínače na přihrádku pro baterie do polohy OFF (vypnuto) přístroj vypnete.

Péče a skladování

Důležité doporučení pro čištění:

Protože elektronická jednotka je pevně instalována a nelze ji vyjmout, plyšová hračka nesmí být čištěna mokrou cestou ani namáčena do vody. Povrch jen otřete lehce navlhčeným hadříkem.

Skladování při nepoužívání:

Pokud plyšovou hračku nepoužíváte po delší dobu, vyjměte baterie, abyste zabránili úniku kyseliny z baterií a poškození elektroniky.

Výrobek skladujte na suchém místě.

Pokyny k bateriím

- Pozor! Při nesprávné výměně baterií hrozí nebezpečí výbuchu. Baterie nahrazujte vždy za baterie stejného nebo ekvivalentního typu.
- Vždy měňte celou sadu baterií. Nekombinujte staré a nové baterie nebo baterie s různým stavem nabití.
- Dbejte na to, abyste baterie vložili správně. Dbejte na správnou polaritu (+) plus/ (-) minus na baterii a na přihrádce. Nesprávně používané baterie mohou způsobit únik kyseliny nebo v extrémních případech dokonce vyvolat požár nebo výbuch.
- Nikdy nevystavujte baterie nadměrnému působení tepla (např. prudké sluneční záření, oheň) a nikdy je nevhazujte do ohně. Baterie by mohly vybuchnout.
- Nesmí dojít ke zkratku přípojek.
- Spotřebované baterie vyměňte. Pokud víte, že přístroj nebudete delší dobu používat, baterie vyjměte. V opačném případě by mohlo dojít k úniku kyseliny s následkem poškození.
- Baterie uchovávejte mimo dosah malých dětí. Pokud dojde ke spojení baterií, okamžitě vyhledejte lékařskou pomoc.
- Nenabíjecí baterie se nesmí znovu nabíjet.
- Nabíjecí baterie musí být před nabíjením vyjmuty z přístroje.
- Nabíjecí baterie se smí nabíjet pouze pod dohledem dospělých osob.
- Pokud dojde k vytečení elektrolytu z baterií, vyjměte je z přihrádky pro baterie pomocí hadříku a zlikvidujte je podle platných předpisů. Vyvarujte se kontaktu pokožky a očí s kyselinou z baterií. Pokud dojde ke kontaktu očí s kyselinou z baterií, vypláchněte si oči velkým množstvím vody a okamžitě kontaktujte lékaře. Pokud kyselina z baterií přijde do styku s pokožkou, omyjte oblast velkým množstvím mýdla a vody.
- Uchovávejte nové a použité baterie mimo dosah dětí.
- Pokud nelze prostor pro baterie bezpečně uzavřít, výrobek nepoužívejte a uchovávejte jej mimo dosah dětí.
- Nedovolte dětem měnit baterie bez dozoru.
- Zabraňte zkratce baterií. Baterii nadměrně nevybíjejte.
- Spotřebované baterie neprodleně vyjměte z přístroje a řádně zlikvidujte.

Technické údaje

Model	: PT 133
Číslo výrobku	: 766 448
Baterie	: 3 x LR03 (AAA) / 1,5 V ===
Okolní teplota	: +10 až +40 °C

Informace o bateriích

Model baterií	: LR03/AAA
Výrobce baterií	: Naccon Power Technology Co., Ltd. 6F Block A, Dongshangang Industrial Park, Xixiang St., Baoan District, Shenzhen, Čínská lidová republika
Značka	: Naccon
Internet	: http://www.naccon.com
E-mailová adresa	: aguoguo@naccon.com
Datum výroby	: 05/2026
Vyrobeno v	: Číně
Vyrobeno společností	: Jaxmotech GmbH, Ostring 60, 66740 Saarlouis, Germany (Německo) info@jaxmotech.de

V rámci vylepšování produktů si vyhrazujeme právo na technické a vizuální změny výrobku.

Likvidace

Výrobek a jeho obal byly vyrobeny z hodnotných materiálů, které lze recyklovat. To snižuje množství odpadu a šetří životní prostředí.

Balení zlikvidujte podle druhu materiálu. Využijte k tomu místní možnosti sběru papíru, lepenky a lehkých obalů.



Zařízení, jednorázové baterie a dobíjecí baterie označené tímto symbolem nesmí být likvidovány spolu s běžným domovým odpadem! Jste ze zákona povinni likvidovat staré spotřebiče odděleně od domovního odpadu. Elektrické spotřebiče obsahují nebezpečné látky. Při nesprávném skladování a likvidaci mohou škodit životnímu prostředí a zdraví. Informace o sbírných místech, která bezplatně přijímají staré přístroje, získáte u svého obecního nebo místského úřadu.



Plaché jednorázové a dobíjecí baterie je nutné odevzdat v komunálním sbírném místě nebo vrátit v obchodě specializujícím se na baterie. Kontakty jednorázových lithiových baterií a akumulátorů musí být před likvidací zalepeny.

Model : PT 133

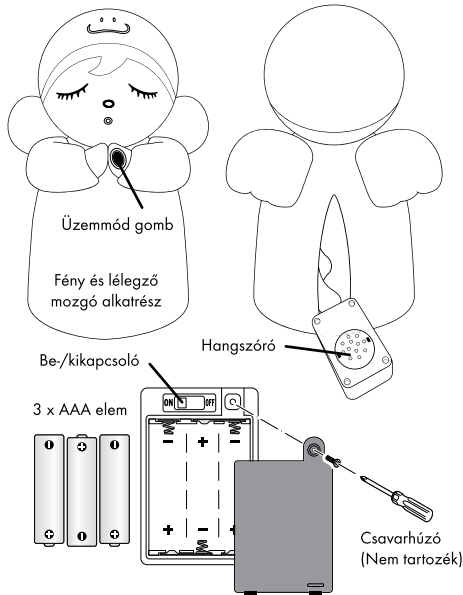
Vyrobeno společností : Jaxmotech GmbH,
Ostring 60, 66740 Saarlouis, Germany (Německo)
info@jaxmotech.de



Alvássegítő

hu Használati utasítás

Áttekintés (szállítási terjedelem)



EK MEGFELELŐSÉGI NYILATKOZAT

A jelen használati útmutatóban leírt termék megfelel az EU összes vonatkozó harmonizált követelményének. A teljes megfelelőségi nyilatkozat és a használati útmutató az interneten, a www.jaxmotech.de/downloads címen található.

Az útmutatóról

Ezt a plüssjátékot alvássegítő és relaxációs eszközként fejlesztették ki. A ritmikus légzőmozgás, a gyengéd fény és a nyugtató zene kombinációjával segít megnyugtató légkört teremteni és megkönnyíti az elalvást.

Őrizze meg ezt az útmutatót későbbi felhasználás céljából, mivel fontos információkat tartalmaz. Ha a terméket továbbadja, akkor ezt az útmutatót is mellékelni kell. Az útmutatóban használt jelzések:



Ez a jelzés sérülésveszélyre figyelmeztet.



Ez a jelzés elektromos áram okozta sérülések veszélyére figyelmeztet.

Az útmutatóban szereplő kulcsszavak:

A **VESZÉLY** szó súlyos sérülés vagy halál közvetlen veszélyére figyelmeztet.

A **VIGYÁZAT** szó lehetséges kisebb sérülésekre figyelmeztet.

A **FIGYELEM** szó lehetséges dologi károkra figyelmeztet.



Így jelölik a kiegészítő információkat.

Biztonsági utasítások



Az alvássegítő használati útmutatója

Alkalmazási cél

Ez a játék 0 hónapos kortól alkalmas gyermekek számára. Csak felnőtt felügyelete mellett használható.

Ez a termék magáncélú használatra készült, kereskedelmi célra nem alkalmas.

Általános biztonság

- A csomagolóanyagok nem kerülhetnek gyermekek kezébe.. Különböző veszélyeket jelentenek, beleértve a fulladásveszélyt is!
- Figyelem! Ezt a játékot csak felnőtt közvetlen felügyelete mellett szabad használni.
- Figyelem! A játékot nem szabad az ajánlottól több áramforráshoz csatlakoztatni.

Az elem behelyezése és cseréje

A készülékhez 3 x AAA elem szükséges.

- Nyissa ki a plüssjáték hátulján található tépőzárat, és vegye ki az elemtartót.
- Lazítsa meg az elemtartó rekesz védőcsavarját egy csillagcsavarhúzóval, és vegye le a fedelel.
- Helyezze be az új elemeket, ügyeljen a helyes polarításra (+/-).
- Zárja vissza a fedelet, és húzza ismét szorosra a csavarokat.
- Helyezze vissza a rekeszt a plüssjáték hátuljába, és zárja le a tépőzárat.

Kezelés

Kezelés és funkciók

A készülék bekapcsolásához csúsztassa el a be-/kikapcsolót az elemtartó rekeszen ON (be) állásba. A vezérlés az üzemmód gombbal történik, ami a bal kéznél található.

Megnyomás

Aktív funkciók

- | | |
|--------------|-------------------------------|
| 1x megnyomás | légzés + mozgás + fény + zene |
| 2x megnyomás | légzés + mozgás + fény |
| 3x megnyomás | légzés + mozgás |
| 4x megnyomás | mozgás + fény |
| 5x megnyomás | Készenlét üzemmód |

Minden folyamat körülbelül 5-6,5 percig tart. A készülék ezután készenléti üzemmódba kapcsol.

A készülék újbóli aktiválásához nyomja meg ismét az Üzemző gombot.

A készülék kikapcsolásához állítsa a be-/kikapcsolót OFF (ki) állásba.

Ápolás és tárolás

Fontos tisztítási utasítások:

Mivel az elektronikai egység fixen be van szerelve, és nem távolítható el, a plüssjátékot tilos tisztítani, vagy vízben áztatni. Mossa le a felületet egy enyhén benedvesített törölkendővel.

Tárolás használaton kívül:

Ha hosszabb ideig nem használja a plüssjátékot, kérjük, vegye ki az elemeket, hogy elkerülje az elemek szivárgását és az elektronika károsodását. A terméket száraz helyen tárolja.

Utasítások az elemekhez

- Figyelem! Robbanásveszély áll fenn, ha az elemet szakszerűtlenül cserélik ki. Az elemet csak azonos típusú vagy egyenértékes elemre szabad kicserélni.
- Mindig a teljes elem készletet cserélje ki. Ne használjon együtt régi és új, illetve eltérő töltöttségi szintű elemeket.
- Ügyeljen az elemek megfelelő behelyezésére. Vegye figyelembe az elemen és a burkolaton lévő pólus (+) plusz/(-) mínusz jelöléseket. A szakszerűtlenül behelyezett elemek kifolyhatnak, vagy szélsőséges esetekben tüzet vagy robbanást idézhetnek elő.
- Ne tegye az elemeket túl forró helyre (pl. direkt napsütésre, tűz közelébe), és ne dobja őket tűzbe. Az elemek szétrobbanhatnak.
- A csatlakozókat nem szabad rövidre zární.
- Távolítsa el a lemerült elemeket. Távolítsa el az elemeket, ha tudja, hogy a készüléket hosszabb ideig nem használja. Egyébként az elemek kifolyhatnak, és károkat okozhatnak.
- Az összes elemet olyan helyen tárolja, ahol kisgyermek nem tudnak hozzáférni. Ha lenyelték az elemeket, akkor azonnal orvosi segítséget kell hívni.
- A nem újratölthető elemeket nem szabad újra feltölteni.
- Az újratölthető elemeket töltsd el, mielőtt ki kell venni a készülékből.
- Az újratölthető elemeket csak felnőtt felügyelete mellett szabad tölteni.
- Ha az elemek egyszer kifolyódnak, akkor egy kendő segítségével kell kivenni őket az elemtartó rekeszből, és gondoskodni kell a megfelelő ártalmatlanításukról. Vigyázzon, hogy azelemsav ne kerüljön a bőrre vagy szembe. Ha véletlenül az elemsav mégis a szembe kerülne, akkor bő vízzel mossa ki a szemét, és azonnal forduljon orvoshoz. Ha az elemsav bőrrel érintkezik, akkor bő vízzel és szappannal mossa le a helyet.
- Az új és használt elemeket gyermekektől elzárva tartsa.
- Ne használja a terméket, ha az elemtartó rekesz nem zárható biztonságosan, és tartsa távol gyermekektől.
- Ne engedje, hogy a gyerekek felügyelet nélkül cseréljék ki az elemeket.
- Ne zárja rövidre az elemeket. Ne merítse le túlságosan az elemet.
- Az elhasznált elemeket azonnal vegye ki a készülékből, és szakszerűen ártalmatlanítsa őket.

Műszaki adatok

Modell	: PT 133
Termékszám	: 766 448
Elemek	: 3 x LR03 (AAA)/1,5 V elem ===
Környezeti hőmérséklet	: +10 és +40 °C között

Információk az elemekről

Elem modell	: LR03/AAA
Az elem gyártója	: Naccon Power Technology Co., Ltd. 6F Block A, Dongshangang Industrial Park, Xixiang St., Baoan District, Shenzhen, Kína
Márka	: Naccon
Web	: http://www.naccon.com
E-mail cím	: aguoguo@naccon.com
Gyártás dátuma	: 2026/05
Gyártó	: Jaxmotech GmbH, Ostring 60, 66740 Saarlouis, Germany (Németország) info@jaxmotech.de

A termékefejlesztés jegyében fenntartjuk magunknak a jogot, hogy a műszaki és optikai módosításokat hajtsunk végre a terméken.

Ártalmatlanítás

A termék és a csomagolása értékes, újrahasznosítható anyagokból készült. Ez csökkenti a hulladékot, és védi a környezetet.

A **csomagolást** fajtánként ártalmatlanítsa. Használja a helyi hulladékgyűjtő létesítményeket papír, karton és könnyű csomagolás gyűjtésére.



Készülékek, eldobható akkumulátorok és újratölthető akkumulátorok Az ezzel a szimbólummal jelölt tárgyakat tilos a háztartási hulladékkal együtt kidobni! Önnek törvényi kötelezettsége a régi készülékeket a háztartási hulladéktól elkülönítve ártalmatlanítani.



Az elektromos készülékek veszélyes anyagokat tartalmaznak. Ezen anyagok nem megfelelő tárolása és ártalmatlanítása károsíthatja a környezetet és az egészséget. A régi készülékeket ingyenesen átvevő gyűjtőpontokról a helyi önkormányzatnál vagy a városi önkormányzatnál kérhet információt.

A lapos, eldobható és újratölthető akkumulátorokat a városi gyűjtőhelyen kell leadni, vagy vissza kell vinni az akkumulátor kereskedőhöz. Az eldobható lítium akkumulátorok és az újratölthető akkumulátorok érintkezést kell ragasztani a kidobás előtt.

Modell : PT 133

Gyártó : Jaxmotech GmbH,
Ostring 60, 66740 Saarlouis,
Germany (Németország)
info@jaxmotech.de

