

## BEDIENUNGSANLEITUNG

SEG®

### PB 1512 TABLETTENBOX MIT ERINNERUNGSFUNKTION



Für einen bestimmungsgemäßen und sicheren Gebrauch des Gerätes lesen Sie bitte diese Anleitung aufmerksam durch.

CE

## EG – KONFORMITÄTSEKTLÄRUNG

Das in dieser Bedienungsanleitung beschriebene Produkt entspricht allen relevanten harmonisierten Anforderungen der EU. Die vollständige Konformitätserklärung finden Sie im Internet unter [www.jaxmotech.de/downloads](http://www.jaxmotech.de/downloads).

Die in dieser Bedienungsanleitung enthaltenen Abbildungen können in einigen Details von dem tatsächlichen Design Ihres Gerätes abweichen. Folgen Sie in einem solchen Fall dennoch den beschriebenen Sachverhalten. Der Hersteller behält sich das Recht vor, solche Änderungen vorzunehmen, die keinen Einfluss auf die Funktionsweise des Gerätes haben. Das von Ihnen gekaufte Gerät wurde möglicherweise inzwischen verbessert und weist somit vielleicht Unterschiede zur Bedienungsanleitung auf. Dennoch sind die Funktionen und Betriebsbedingungen identisch, so dass Sie die Bedienungsanleitung im vollen Umfang nutzen können.

Diese Bedienungsanleitung ist auch in einem elektronischen Format zum Herunterladen verfügbar: [www.jaxmotech.de/downloads](http://www.jaxmotech.de/downloads)

Oder kontaktieren Sie uns. Gerne senden wir Ihnen die Bedienungsanleitung als elektronische PDF Datei.

E-Mail: [service@jaxmotech.de](mailto:service@jaxmotech.de)

Technische Änderungen bzw. Druckfehler bleiben vorbehalten.

CE Mit dem „CE“ Symbol gekennzeichnete Produkte erfüllen alle anzuwendenden Gemeinschaftsvorschriften des Europäischen Wirtschaftsraums.

Das Symbol zeigt an, dass das Produkt für den Kontakt mit Lebensmitteln geeignet ist.

## SICHERHEITSHINWEISE

Bitte lesen Sie die Sicherheitshinweise vor Inbetriebnahme des Gerätes sorgfältig durch. Die darin enthaltenen Informationen dienen dem Schutz Ihrer Gesundheit und des Gerätes. Die Nichtbeachtung der Sicherheitshinweise kann zu schweren Beeinträchtigungen Ihrer Gesundheit und zu Schäden an Ihrem Gerät führen.

**Bestimmungsgemäßer Gebrauch**  
Tablettenbox mit Erinnerungsfunktion – PB 1512 – der Marke SEG ist ausschließlich der Aufbewahrung und übersichtlichen Organisation von festen oralen Arzneimitteln (z. B. Tabletten, Dragees oder Kapseln) für den privaten Gebrauch.

Die Pillenbox ist nicht für den professionellen medizinischen Einsatz (z. B. in Krankenhäusern, Pflegeeinrichtungen oder Arztpraxen) vorgesehen.

Das Produkt ist kein Medizinprodukt im Sinne der EU-Medizinprodukteverordnung (MDR) und dient nicht der Diagnose, Behandlung, Linderung oder Verhütung von Krankheiten.

Die Pillenbox ist nicht geeignet für:

- flüssige, pulverförmige oder halb feste Medikamente,
- die Aufbewahrung von Arzneimitteln mit besonderen Lageranforderungen (z. B. Kühlung),
- die Zerkleinerung, Teilung oder Veränderung von Arzneimitteln.

Die Verwendung erfolgt gemäß dieser Bedienungsanleitung und unter Beachtung der Hinweise der Arzneimittelhersteller sowie ärztlicher oder pharmazeutischer Empfehlungen.

Bei bestimmungswidrigem Gebrauch können die Sicherheit und Funktionalität des Gerätes nicht mehr gewährleistet werden und es erlischt jeglicher Garantieanspruch.

## Erklärung der verwendeten Symbole

### ⚠ GEFÄHR!

verweist auf eine Gefahrensituation, die, wenn sie nicht abgewendet wird, eine unmittelbare Gefährdung für Leben und Gesundheit zur Folge hat.

### ⚠ WARNUNG!

verweist auf eine Gefahrensituation, die, wenn sie nicht abgewendet wird, eine mögliche bevorstehende Gefährdung für Leben und Gesundheit zur Folge hat.

### ⚠ VORSICHT!

verweist auf eine Gefahrensituation, die, wenn sie nicht abgewendet wird, zu mittelschweren oder kleinen Verletzungen führen kann.

### ⚠ HINWEIS!

verweist auf eine Gefahrensituation, die, wenn sie nicht abgewendet wird, eine mögliche Beschädigung des Gerätes zur Folge hat.

## Gefahrenhinweise

### ⚠ WARNUNG!

- Erlauben Sie niemandem, der mit der Bedienungsanleitung nicht vertraut ist, das Gerät zu benutzen. Dieses Gerät kann von Kindern ab 8 Jahren und darüber, sowie von Personen mit verringerten physischen, sensorischen oder mentalen Fähigkeiten oder Mangel an Erfahrung und Wissen, benutzt werden, wenn sie beaufsichtigt werden oder hinsichtlich des sicheren Gebrauchs des Gerätes unterwiesen wurden und die daraus resultierenden Gefahren verstehen. Kinder dürfen nicht mit dem Gerät spielen.

- Reinigung und Wartung durch den Benutzer dürfen nicht durch Kinder vorgenommen werden, es sei denn, sie sind 8 Jahre oder älter und werden beaufsichtigt.

- Das Gerät ist von Kindern jünger als 8 Jahre fernzuhalten. Das Gerät ist kein Kinderspielzeug.

### ⚠ GEFÄHR!

- Versuchen Sie niemals selbst das Gerät zu reparieren. Falls Ihr Gerät nicht ordnungsgemäß funktioniert, kontaktieren Sie den Händler, bei dem Sie das Gerät erworben haben.

- Betreiben Sie niemals ein defektes Gerät.
- Betreiben Sie niemals ein Gerät, das heruntergefallen ist.

- Die Verwendung von Zubehör, welches nicht vom Gerätehersteller empfohlen wird, kann zu Feuer, elektrischem Schlag oder Verletzungen von Personen führen.

### ⚠ GEFÄHR!

- Sollte ein Systemteil Beschädigungen aufweisen, vermeiden Sie offene Flammen und Zündquellen. Nehmen Sie sofort Kontakt zu Ihrem Kundendienst auf.

- Achten Sie beim Entpacken unbedingt darauf, dass die Bestandteile der Verpackung (Polyäthylentüten, Polystyrenstücke) nicht in die Reichweite von Kindern gelangen.

### ERSTICKUNGSGEFAHR!

- Betreiben Sie das Gerät nur mit dem Batterietyp, der in den Technischen Daten angegeben ist:  
2 x AAA 1,5 V.

- Sollte das Gerät ins Wasser fallen, greifen Sie niemals nach dem Produkt.

- Tauchen Sie das Gerät niemals in Wasser oder andere Flüssigkeiten und reinigen Sie es nicht unter fließendem Wasser.

### KURZSCHLUSSGEFAHR!

- Achten Sie darauf, dass das Gerät nicht mit Hitzequellen (z. B. Kochplatten, Gasflammen) in Berührung kommt.

- Betreiben Sie das Gerät nicht in der Nähe von explosiven und/oder entzündbaren Dämpfen.

- Betreiben Sie das Gerät nicht in der Nähe von brennbaren Materialien.

- Setzen Sie das Gerät keinen extremen Bedingungen aus, wie z. B.:
  - hohe Luftfeuchtigkeit oder Nässe
  - Extremtemperaturen
  - direkte Sonneneinstrahlung
  - offenes Feuer

### ⚠ VORSICHT!

- Benutzen Sie das Gerät nicht, bevor alle dazugehörigen Teile sich ordnungsgemäß an ihren dafür vorgesehenen Stellen befinden.

### ⚠ VORSICHT!

**Explosions- und Verätzungsgefahr!**  
Unsachgemäßer Umgang mit Batterien kann zu Verletzungen führen.

- Ersatz nur durch denselben oder gleichwertigen Typ (siehe „Technische Daten“).

- Laden Sie die Batterie nicht wieder auf und reaktivieren Sie die Batterien nicht mit anderen Mitteln.

- Achten Sie beim Einlegen der Batterie auf die richtige Polarität (+/-).

- Reinigen Sie die Batterie- und Gerätekontakte bei Bedarf.

- Nehmen Sie die Batterien nicht auseinander und bewahren Sie Batterien an einem kühlen, trockenen Ort auf. Schließen Sie Batterien nicht kurz.

- Setzen Sie Batterien keiner übermäßigen Hitze aus (z. B. direktem Sonnenlicht) und werfen Sie sie nicht ins Feuer. Bewahren Sie Batterien nicht in einer Umgebung mit sehr geringem Luftdruck auf.

- Wenn sich das Batteriefach nicht mehr sicher schließen lässt, das Gerät nicht mehr verwenden.

- Vermeiden Sie den Kontakt von Batteriefüssigkeit mit Augen und Schleimhäuten. Bei Kontakt spülen Sie die betroffenen Stellen mit viel klarem Wasser aus und suchen sofort einen Arzt auf.

- Batterien können lebensgefährlich sein. Bewahren Sie deshalb neue und gebrauchte Batterien für Kleinkinder unerschickbar auf. Wurde eine Batterie verschluckt oder ist auf andere Art in den Körper gelangt, muss sofort ärztliche Hilfe in Anspruch genommen werden.

- Nehmen Sie die leere Batterien aus dem Batteriefach heraus. Es besteht die Gefahr, dass Batterieflüssigkeit ausläuft. Entfernen Sie die Batterien außerdem:
  - bei längerer Nichtverwendung,
  - bevor Sie das Produkt entsorgen.

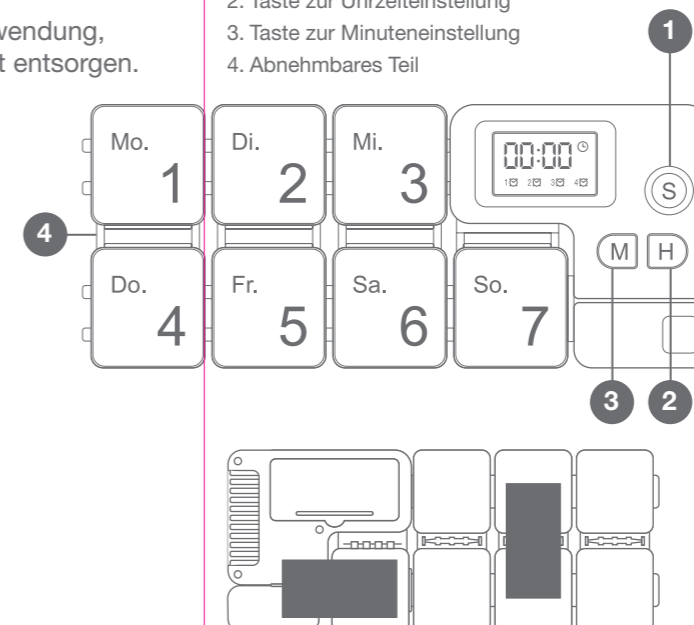
## LIEFERUMFANG

Vergewissern Sie sich nach dem Auspacken, dass folgende Teile mitgeliefert worden sind:

- Pillenbox mit Timer und Alarm inkl. 2 AAA (LR03) Batterie
- Bedienungsanleitung mit Garantie
- Magnetstreifen x 2 Stück (zur Selbstmontage)

## GERÄTETEILE

1. Ein-/Aus- und Einstelltaste
2. Taste zur Uhrzeiteinstellung
3. Taste zur Minuteneinstellung
4. Abnehmbares Teil



## INSTALLATION

### Auspacken

1. Nehmen Sie alle Teile aus der Verpackung und entfernen Sie die Schutzfolie.
2. Kontrollieren Sie, ob das Produkt Schäden aufweist. Ist dies der Fall, benutzen Sie es nicht. Wenden Sie sich an unser Servicecenter. Die Kontaktdaten finden Sie im Kapitel „Herstellergarantie“.
3. Kontrollieren Sie, ob alle Teile vorhanden sind.
4. Der mitgelieferte Magnetstreifen kann an der Rückseite der Tablettenbox angebracht werden, um sie an geeigneten metallischen Oberflächen zu befestigen.

### Batterie einlegen/wechseln

Bevor Sie das Gerät zum ersten Mal benutzen, überprüfen Sie das Batteriefach und entfernen Sie Isolierstreifen oder Verpackungsteile, die verhindern, dass die Batterie während des Transports/der Lagerung ausläuft. Zum Ersetzen der Batterie, legen Sie die Batterie so ein, wie auf dem Deckel des Batteriefachs abgebildet. Beachten Sie die richtige Polarität (+/-).

### Hinweise zum Batteriewechsel:

- Verwenden Sie nur den Batterietyp, der in den „Technischen Daten“ angegeben ist.
- Entsorgen Sie die alte Batterien umweltgerecht, siehe „Entsorgung“.

## BEDIENUNG

Das Produkt verfügt über 7 separate Pillenfächer für Mo., Di., Mi., Do., Fr., Sa. und So., die zur einfachen Handhabung zusammengesteckt oder voneinander getrennt werden können und der täglichen Aufbewahrung von Tabletten dienen.

- Öffnen Sie die Batteriefachabdeckung auf der Rückseite. Setzen Sie anschließend die mitgelieferten Batterien entsprechend der „+“- und „-“-Polung ein. Schließen Sie danach die Batteriefachabdeckung wieder in der ursprünglichen Position.  
Das Gerät schaltet sich nach dem Einlegen der Batterien automatisch ein und gibt einen Signalton aus.
- Einstellen der Uhr: Drücken Sie die Einstelltaste fünfmal, bis das Uhrensymboll blinkt. Stellen Sie dann mit den Tasten H (Stunden) und M (Minuten) die gewünschte Uhrzeit ein. Mit jedem Tastendruck erhöht sich der Wert um eine Stufe.  
Sie können Ihre Einstellungen bestätigen, indem Sie die Einstelltaste erneut drücken, oder etwa 10 Sekunden warten – das Gerät speichert die Einstellungen automatisch.
- Beim Einstellen der Uhr können Sie durch gleichzeitiges Drücken der Tasten M und H zwischen dem 12- und 24-Stunden-Format wechseln.

4. Einstellen des Alarms: Drücken Sie die Einstelltaste ein- bis viermal, bis das Alarmsymbol und die Nummer (1–4) blinken. Stellen Sie dann mit den Tasten H (Stunden) und M (Minuten) die gewünschte Uhrzeit ein und bestätigen Sie mit der Einstelltaste.

Das Gerät ermöglicht die Einstellung von bis zu vier separaten Alarmen.

Das Alarm-Symbol leuchtet auf, sobald der Alarm aktiviert ist.

Durch gleichzeitiges Drücken der Tasten M und H während der Alarmeinstellung wird der Alarm gelöscht.

5. Alarmfunktion:

- Der Alarm wird durch Drücken einer beliebigen Taste gestoppt.
- Wenn der Alarm nicht innerhalb einer Minute manuell ausgeschaltet wird, schaltet er sich automatisch aus.
- Nach 5 Minuten ertönt der Alarm erneut (Erinnerungsfunktion). Die Erinnerungsfunktion wird für jeden Alarm dreimal ausgelöst.

6. Das Display schaltet sich nach etwa 2 Minuten Inaktivität automatisch aus. Um es wieder zu aktivieren, drücken Sie eine beliebige Taste am Gerät.

## REINIGUNG UND PFLEGE


### ⚠️ WARNUNG!

Tauchen Sie das Gerät niemals in Wasser oder andere Flüssigkeiten.

### Reinigungsmittel

- Reinigen Sie die Oberflächen des Gerätes mit einem weichen nebelfeuchten Tuch und trocknen Sie anschließend alle Teile gründlich.
- Benutzen Sie keine rauen, aggressiven und ätzenden Reinigungsmittel.
- Benutzen Sie keinen Alkohol oder sonstige Lösungsmittel.
- Benutzen Sie keine Scheuermittel.
- Benutzen Sie keine ätherischen Öle.

## TECHNISCHE DATEN

Geräteart:	Tablettenbox mit Erinnerungsfunktion
Modellbezeichnung:	PB1512
Batterie:	2 × AAA LR03  , 1,5 V

### Angaben zur Batterie

Hersteller:	NINGHAI HENGJIU BATTERY CO., LTD
Postanschrift:	NO.158-1 XIDIAN SOUTH ROAD, NINGHAI, NINGBO, CHINA
E-Mail:	hjcell@163.com
Herstellerdatum:	26-3
Importeur:	Jaxmotech GmbH
Postanschrift:	Ostring 60, 66740 Saarlouis, Deutschland
Webseite:	www.jaxmotech.de
E-Mail:	info@jaxmotech.de
Hergestellt in China	

### Technische Änderungen vorbehalten!

## ENTSORGUNG


- Nicht mehr benutzte und alte Geräte müssen der zuständigen Wiederverwertungsstelle zugeführt werden. Keinesfalls offenen Flammen aussetzen.
- Altgeräte sind kein unbrauchbarer Abfall. Durch eine umweltgerechte Entsorgung werden viele wertvolle Rohstoffe wiedergewonnen.
- Wenn elektrische Geräte auf Mülldeponien oder Müllhalden entsorgt werden, können gesundheitsgefährdende Stoffe ins Grundwasser gelangen. Somit gelangen solche Stoffe in die Nahrungskette und schädigen Ihre Gesundheit und Ihr Wohlbefinden.
- Bevor Sie ein beliebiges Altgerät entsorgen, machen Sie dieses vorher unbedingt funktionsuntüchtig!
- Die im Gerät verwendeten Materialien sind recyclebar und mit entsprechenden Informationen versehen. In dem Sie Ihr altes Gerät oder dessen Materialien wie auch die Verpackung sachgerecht entsorgen, tragen Sie erheblich zum Schutz unserer Umwelt bei.

- Entsorgen Sie das Verpackungsmaterial entsprechend den örtlichen Vorschriften Ihres Wohnortes in den dafür vorgesehenen Behältern.
- Falls es in Ihrem Wohnumfeld keine geeigneten Entsorgungsbehälter gibt, bringen Sie diese Materialien zu einer geeigneten kommunalen Sammelstelle.
- Nähere Informationen erhalten Sie von Ihrem Fachhändler oder bei Ihren entsprechenden kommunalen Entsorgungseinrichtungen.

### Verpackung entsorgen


Entsorgen Sie die Verpackung sortenrein. Geben Sie Pappe und Karton zum Altpapier und Folien in die Wertstoffsammlung.

### Altgeräte entsorgen

 Diese Kennzeichnung bedeutet, dass dieses Produkt nicht zusammen mit dem normalen Haushaltsmüll entsorgt werden darf. Damit die menschliche Gesundheit und die Umwelt aufgrund unkontrollierter Müllentsorgung keinen Schaden nehmen, recyceln Sie das Produkt auf verantwortliche Weise, so dass eine nachhaltige Wiederverwendung stofflicher Ressourcen vorangetrieben wird. Bedienen Sie sich zur Rückgabe Ihres Altgeräts bitte der Rückgabe- und Sammelsysteme oder wenden Sie sich an die Verkaufsstelle, bei der Sie das Produkt erworben haben. Dort wird dieses Produkt einem umweltfreundlichen Recycling zugeführt. Sie sind gesetzlich verpflichtet, alte Elektrogeräte nach Gebrauch zurückzugeben. Diese Entsorgung ist für Sie kostenfrei. Kleine Elektroaltgeräte (Kantenlänge bis zu 25 cm) können bei Händlern mit einer Verkaufsfläche für Elektro- und Elektronikgeräte von mind. 400 m<sup>2</sup> oder Lebensmittelhändlern mit einer Gesamtverkaufsfläche von mind. 800 m<sup>2</sup>, die zumindest mehrmals im Jahr Elektro- und Elektronikgeräte anbieten, unentgeltlich zurückgegeben werden (ohne dass ein Neugerät gekauft wird). Diese sind verpflichtet unentgeltlich alte Elektro- und Elektronikgeräte zurückzunehmen. Generell haben Vertreiber die Pflicht, die unentgeltliche Rücknahme von Altgeräten durch geeignete Rücknahmemöglichkeiten in zumutbarer Entfernung zu gewährleisten.

Größere Altgeräte können beim Neukauf eines Geräts der gleichen Geräteart, das im Wesentlichen die gleichen Funktionen wie das neue Gerät erfüllt, bei einem entsprechenden Händler kostenfrei zurückgegeben werden. Bezüglich der Konditionen der Rückgabe eines Altgeräts im Fall der Auslieferung des neuen Geräts, wenden Sie sich bitte an Ihren Händler oder die Verkaufsstelle. Im Fernabsatzhandel beschränkt sich die Möglichkeit einer unentgeltlichen Abholung bei Erwerb eines Neugeräts auf Wärmeüberträger, Bildschirmgeräte und Großgeräte, die mindestens eine Außenkante mit einer Länge von mehr als 50 cm besitzen. Der Vertreiber hat den Verbraucher bei Abschluss des Kaufvertrags bezüglich einer entsprechenden Rückgabeabsicht zu befragen. Abgesehen davon können Verbraucher bis zu drei Altgeräte einer Geräteart bei einer Sammelstelle eines Vertreibers unentgeltlich abgeben, ohne dass dies an den Erwerb eines Neugeräts geknüpft ist. Allerdings dürfen die Kantenlängen der jeweiligen Geräte 25 cm nicht überschreiten. Entnehmen Sie vor der Entsorgung des Produkts sämtliche Batterien und Akkus sowie alle Lampen (sofern enthalten), die zerstörungsfrei entnommen werden können. Sofern das alte Elektro- bzw. Elektronikgerät personenbezogene Daten enthält, sind Sie selbst für deren Löschung verantwortlich, bevor Sie es zurückgeben.

### Batterien entsorgen

 Batterien und Akkus dürfen nicht in den Hausmüll! Das Symbol der durchgestrichenen Mülltonne auf Batterien oder Akkumulatoren besagt, dass diese am Ende ihrer Lebensdauer nicht im Hausmüll entsorgt werden dürfen. Sofern Batterien oder Akkumulatoren Quecksilber (Hg), Cadmium (Cd) oder Blei (Pb) enthalten, finden Sie das jeweilige chemische Zeichen unterhalb des Symbols der durchgestrichenen Mülltonne. Sie sind gesetzlich verpflichtet, alte Batterien und Akkumulatoren nach Gebrauch zurückzugeben. Sie können dies kostenfrei im Handelsgeschäft oder bei einer anderen Sammelstelle in Ihrer Nähe tun. Adressen geeigneter Sammelstellen können Sie von Ihrer Stadt- oder Kommunalverwaltung erhalten. Batterien können Stoffe enthalten, die schädlich für die Umwelt und die menschliche Gesundheit sind. Besondere Vorsicht ist aufgrund der besonderen Risiken beim Umgang mit lithiumhaltigen Batterien geboten. Durch die getrennte Sammlung und Verwertung von alten Batterien und Akkumulatoren sollen negative Auswirkungen auf die Umwelt und die menschliche Gesundheit vermieden werden. Bei lithiumhaltigen Altbatterien besteht hohe Brandgefahr.

Daher muss auf die ordnungsgemäße Entsorgung von lithiumhaltigen Altbatterien und -akkus besonderes Augenmerk gelegt werden. Bei falscher Entsorgung kann es außerdem zu inneren und äußeren Kurzschlüssen durch thermische Einwirkungen (Hitze) oder mechanische Beschädigungen kommen. Ein Kurzschluss kann zu einem Brand oder einer Explosion führen und schwerwiegende Folgen für Mensch und Umwelt haben.

## HERSTELLERGARANTIE

- Auf Ihr Gerät bieten wir 2 Jahre Gewährleistung und die handelsübliche Garantie ab Ausstellungsdatum der Rechnung bzw. des Lieferscheines.
- Innerhalb dieser Garantiezeit werden bei Vorlage des Kaufbeleges bzw. des Lieferscheines alle auftretenden Herstellungs- und/oder Materialfehler kostenlos durch Instandsetzung und/oder Austausch der defekten Teile bzw. (nach unserer Wahl) durch Umtausch in einen gleichwertigen, einwandfreien Artikel reguliert.
- Der Hersteller haftet nicht für Personen- oder Sachschäden durch:
  - unsachgemäße Verwendung oder Wartung
  - unsachgemäße Veränderungen am Gerät
  - unsachgemäßer Transport
  - Nicht-Befolgung der Sicherheitsvorschriften
  - Blitz, Wasser, Feuer, Unfall
- Die Garantie erlischt, wenn das Gerät von Ihnen oder einem nicht von uns autorisierten Dritten geöffnet und/oder Veränderungen an dem Gerät vorgenommen worden sind.
- Bei bestimmungswidrigem Gebrauch können die Sicherheit und Funktionalität des Gerätes nicht mehr gewährleistet werden und es erlischt jeglicher Garantieanspruch.
- Ein anderer als in dieser Bedienungsanleitung beschriebener Einsatz ist unzulässig und führt zu Gewährleistungsverlust, Garantieverlust sowie zu Haftungsausschluss.

- Druckfehler und Änderungen an dem Gerät, der Bedienungsanleitung oder der Verpackung sind vorbehalten.

Möchten Sie eine Beanstandung geltend machen, so empfehlen wir Ihnen grundsätzlich, sich zunächst mit dem Händler, bei dem Sie das Gerät erworben haben, in Verbindung zu setzen. Sollte eine Reparatur erforderlich sein, erreichen Sie unsere Hotline unter folgender Servicenummer:  
+49 (0)6831 505 9897.

Jaxmotech GmbH

Ostring 60  
66740 Saarlouis  
Deutschland

E-Mail: [service@jaxmotech.de](mailto:service@jaxmotech.de)

[www.jaxmotech.de](http://www.jaxmotech.de)