

Mini fondue, elektrické

sk **Návod na obsluhu**

Stručný prehľad (obsah)



- Kontrolka
- Hlavný vypínač
- Miska
- Špajle x 4

EU VYHLÁSENIE O ZHODE

Výrobok opísaný v tomto návode na obsluhu spĺňa všetky príslušné harmonizované požiadavky EÚ. Úplné vyhlásenie o zhode a návod na obsluhu nájdete na www.jaxmotech.de/downloads.

O týchto pokynoch

Tento výrobok je vybavený bezpečnostnými prvkami. Napriek tomu si pozorne prečítajte bezpečnostné upozornenia a výrobok používajte iba tak, ako je popísané v tomto návode, aby ste predišli náhodnému zraneniu alebo poškodeniu. Ušchovajte si tieto pokyny pre budúce použitie. Ak tento výrobok darujete inej osobe, nezabudnite priložiť aj tento návod.




Signálne slová použité v tomto návode:

VAROVANIE varuje pred potenciálnym rizikom vážneho alebo smrteľného zranenia.

UPOZORNENIE varuje pred potenciálnym rizikom ľahkých zranení.

OZNÁMENIE varuje pred potenciálnym rizikom materiálnych škôd.

Symbolsy použité v tomto návode:

-  Tento symbol vás varuje pred nebezpečenstvom zranenia.
-  Tento symbol vás varuje pred nebezpečenstvom úrazu elektrickým prúdom.
-  Toto označuje dodatočné informácie.

Bezpečnostné upozornenia

Zamýšľané použitie

- Výrobok je určený na rozpúšťanie čokolády na prípravu čokoládového fondue. Používajte ho iba na určený účel.

- Výrobok je určený len na použitie v súkromných domácnostiach a nesmie sa používať v komerčných priestoroch. Tento výrobok je určený na použitie v domácnostiach a podobných prostrediach, ako sú kuchyne pre zamestnancov v obchodoch, kanceláriách a iných pracoviskách, na farmách, ako aj pre hostí v hoteloch, motelloch a iných ubytovacích zariadeniach, napríklad v penziónoch.

Nebezpečenstvo pre deti a osoby s obmedzenou schopnosťou obsluhovať výrobky

- Tento výrobok môžu používať deti vo veku od 8 rokov a osoby so zníženými fyzickými, zmyslovými alebo duševnými schopnosťami alebo s nedostatkom skúseností a vedomostí, ak sú pod dohľadom alebo ak dostali pokyny týkajúce sa bezpečného používania výrobku a rozumejú súvisiacim rizikám. Deti nesmú výrobok čistiť ani na ňom vykonávať žiadnu údržbu, pokiaľ nemajú viac ako 8 rokov a nie sú pod dohľadom.
- Nikdy nenechávajte deti bez dozoru s obalovým materiálom. Obalový materiál predstavuje nebezpečenstvo udusenia. Deti často podceňujú nebezpečenstvá. Dbajte na to, aby sa deti nedostali do kontaktu s obalovým materiálom.
- Výrobok a jeho napájací kábel udržiavajte mimo dosahu detí mladších ako 8 rokov.
- Deti sa s výrobkom nesmú hrať.

Nebezpečenstvo spôsobené elektrinou

- Neponárajte výrobok do vody ani iných kvapalín. Výrobok nikdy nedržte pod tečúcou vodou.
- Nikdy nepoužívajte poškodený výrobok. Odpojte napájací kábel zo zásuvky a v prípade poškodenia výrobku kontaktujte predajcu.
- Výrobok sa nesmie používať, ak spadol alebo ak sú na ňom viditeľné známky poškodenia.
- Pred pripojením napájacej zástrčky k napájaciemu zdroju skontrolujte, či menovité napätie a prúd zodpovedajú údajom o napájacom zdroji uvedeným na typovom štítku výrobku.
- Ak potrebujete použiť predlžovací kábel, musí zodpovedať „Technickým špecifikáciám“. Pri kúpe predlžovacieho kábla sa poraďte v špecializovanej predajni.
- Nikdy nenechávajte výrobok bez dozoru počas používania.
- Ak sa počas používania, po použití, počas búrky a pred čistením výrobku vyskytnú poruchy, odpojte sieťovú zástrčku zo zásuvky. Vždy ťahajte za zástrčku, nie za sieťový kábel.
- Sieťový kábel nesmie byť zalomený ani stlačený. Uchovávajte sieťový kábel mimo horúcich povrchov a ostrých hrán.
- Nevykonávajte žiadne úpravy výrobku. Nepokúšajte sa sami vymeniť sieťový kábel. Opravy výrobku nechajte vykonávať iba v odbornej dielni. Ak je sieťový kábel poškodený, musí ho vymeniť iba výrobca, zákaznícky servis výrobcu alebo podobne kvalifikovaná osoba za vhodný sieťový kábel v súlade s technickými špecifikáciami, aby sa predišlo nebezpečenstvu.
- Pred čistením a keď zariadenie nepoužívate, odpojte zástrčku zo siete.

Nebezpečenstvo požiaru, popálenín a obarenia

- Výrobok sa nesmie ovládať pomocou časovača ani pomocou samostatného diaľkového ovládača.
- Výrobok sa počas používania zahrieva. Nedotýkajte sa vykurovacej plochy počas používania ani bezprostredne po použití.
- Pred čistením, prepravou alebo skladovaním nechajte výrobok úplne vychladnúť.
- Chráňte výrobok pred teplom. Neumiestňujte výrobok do blízkosti otvoreného ohňa alebo zdrojov tepla, ako sú sporáky alebo vykurovacie zariadenia.

UPOZORNENIE – zranenia z iných príčin

- Sieťový kábel vedťe tak, aby sa doň nikto nemohol zamotať a stiahnuť výrobok z pracovnej plochy.

Materiálne škody

- Výrobok umiestnite na rovný, tepelne odolný povrch, ktorý je necitlivý na striekanie masnoty. Dodržujte dostatočný odstup od zdrojov tepla, ako sú rúry alebo varné dosky.
- Na čistenie nepoužívajte žiadne žieravé, agresívne alebo abrazívne čistiace výrobky, výrobky na čistenie rúr ani tvrdé kefy atď. Mohli by poškodiť nepríľnavý povrch.
- Niektoré laky, syntetické látky alebo leštidlá na nábytok môžu nepriaznivo reagovať s materiálom protišmykových nožičiek a zmäkčiť ich. Aby ste predišli nechceným stopám na nábytku, v prípade potreby pod výrobok umiestnite protišmykovú, tepelne odolnú podložku.

Pred prvým použitím

- Odstráňte všetok obalový materiál a ihneď ho zlikvidujte tak, aby sa k nemu nedostali deti.
- Skontrolujte, či sú všetky diely kompletne
- Výrobok umiestnite na rovný povrch, ktorý je odolný voči teplu a striekajúcej vode.
- Čistenie výrobku

Určené na čokoládové fondue

- Pred použitím si prečítajte aj bezpečnostné upozornenia v kapitole „Pred prvým použitím“.
 - Výrobok umiestnite na rovný a stabilný povrch
 - Pripojte zástrčku k zdroju napájania.
 - Nastavte ovládač teploty na **I**. Kontrolka sa rozsvieti, pokiaľ je výrobok zapnutý.
 - Nastavte ovládač teploty na **II** pre zvýšenie teploty.
 - Naplňte misku požadovaným množstvom čokolády. V prípade potreby pridajte smotanu alebo maslo.

POZNÁMKA: Niektoré čokolády sa po roztopení premenia na lepkavú hmotu a nie na tekutinu. Môžete to napraviť pridaním 1 dielu smotany alebo masla na 4 diely čokolády.

- Nechajte čokoládu roztopiť, v prípade potreby čokoládu premiešajte.

POZNÁMKA: Počas miešania pridržiavajte misku na mieste. Pri manipulácii s miskou používajte kuchynskú utierku alebo chňapky

- Akonáhle sa čokoláda roztopí. Otočte ovládač teploty do polohy I, aby sa roztopená čokoláda udržala teplá bez toho, aby sa prehriala.
- Špajle použite na namáčanie plátkov ovocia alebo marshmallow do roztopenej čokolády. Na čokoládové fondue sa dobre hodia aj sušienky, palacinky alebo kúsky koláča.
- Po použití nastavte ovládač teploty na **0**.

Použiť na syrové fondue

Recept:

- 1 strúčik cesnaku
- 150 g strúhaného syra Emmentaler a Gruyère (50/50)
- 70 ml suchého bieleho vína
- 1/4 polievkovej lyžice kukuričného škrobu
- 1/2 polievkovej lyžice čerešňového šnapsu
- Soľ, mletá paprika a muškátový oriešok

- Ošúpte strúčik cesnaku, prekrojte ho na polovicu a potrite ním hrniec na fondue (rezanou stranou). Zvyšok, druhú polovicu, pretlačte cez lis na cesnak a odložte na neskôr.
- Naplňte misku na fondue vínom.
- Nastavte regulátor teploty na **II** a zahrejte, kým víno nezačne jemne vrieť (približne 15 minút).
- Postupne pridávajte strúhaný syr do vriaceho vína. Neustále miešajte, kým sa syr úplne nerozpusťí a nezíska hladkú konzistenciu.

TIPY: Pridávajte syr po malých dávkach, pričom zabezpečte, aby sa každá porcia úplne rozpustila pred pridaním ďalšej.

POZNÁMKA: Počas miešania pridržiavajte misku na mieste. Pri manipulácii s miskou používajte kuchynskú utierku alebo chňapky.

- Pridajte druhú polovicu pretlačeného strúčika cesnaku do roztopeného syra.
- Pomaly vlejte zmes kukuričného škrobu, neustále miešajte, kým fondue nedosiahne požadovanú hustotu.
- Pridajte čerešňový šnaps.
- Ochuťte soľou, paprikou a muškátovým orieškom.

TIPY: (Alternatíva)

- Výsledok tavenia závisí od typu použitého syra.
- Najprv roztopte syr v hrnci na sporáku, potom nalejte roztopený syr do vyhriatej misy prístroja.

- Použite poskytnuté špajdle na namáčanie kociek chleba alebo príloh do roztopeného syra.
- Ihneď po použití otočte ovládanie teploty na **0**.

Čistenie

 **VAROVANIE** – riziko smrteľného úrazu elektrickým prúdom

- Neponárajte elektrické komponenty výrobku do vody ani iných kvapalín. Výrobok nikdy nedržte pod tečúcou vodou.
- Pred čistením: Vždy odpojte zástrčku zo siete.

POZOR – Nebezpečenstvo popálenia

Výrobok nečistite ihneď po použití. Najprv ho nechajte vychladnúť.

UPOZORNENIE – poškodenie materiálu

Na čistenie nepoužívajte žiadne žieravé, agresívne ani abrazívne prostriedky.

- Odpojte sieťovú zástrčku zo zásuvky a nechajte výrobok úplne vychladnúť.
- Zvyšky z misky odstráňte mäkkou handričkou.
- Základňu utrite vlhkou handričkou. V prípade potreby použite jemný prostriedok na umývanie riadu. Potom povrch utrite handričkou navlhčenou iba čistou vodou, aby ste odstránili všetky zvyšky čistiaceho prostriedku.
- Nedovoľte, aby sa do vnútra výrobku dostali akékoľvek tekutiny.
- Utrite dosucha mäkkou suchou handričkou.
- Misku a špajle umyte v teplej mydlovej vode a osušte.



Technické špecifikácie

Model	: CF 430
Číslo výrobku	: 765 393
Sieťové napätie	: 220 – 240 V~ 50 – 60 Hz
Trieda ochrany	: II
Power	: 35 W
Teplota okolia	: +10 až +40 °C
Vyrobené spoločnosťou	: Jaxmotech GmbH : Ostring 60, 66740 Saarlouis, Germany (Nemecko) info@jaxmotech.de

V rámci zdokonaľovania výrobku si vyhradzuje právo na technické a vizuálne úpravy výrobku.

Likvidácia

Výrobok a jeho obal boli vyrobené z hodnotných materiálov, ktoré sa dajú recyklovať. Tým sa znižuje množstvo odpadu a šetrí životné prostredie. Likvidujte **obal** podľa pravidiel separovaného zberu. Využite na to miestne možnosti na zber papiera, lepenky a ľahkých obalov.

-  Prístroje, ktoré sú označené týmto symboľom, sa nesmú likvidovať spolu s domovým odpadom!
-  Máte zákonnú povinnosť likvidovať staré prístroje oddeľne od domového odpadu. Elektrické prístroje obsahujú nebezpečné látky. Tieto môžu byť pri nesprávnom skladovaní a likvidácii škodlivé pre životné prostredie a zdravie. Informácie o zberných dvoroch, ktoré odoberajú staré zariadenia bezplatne, vám poskytnie obecná alebo mestská správa.

Model	: CF 430
Vyrobené spoločnosťou	: Jaxmotech GmbH : Ostring 60, 66740 Saarlouis, Germany (Nemecko) info@jaxmotech.de



Mini Fondue, elektrické

cz Návod k použití

Stručný přehled (obsah)



- Kontrolka
- Hlavní vypínač
- Mísa
- Špízy x 4

EU PROHLÁŠENÍ O SHODĚ

Výrobek popsaný v tomto návodu k použití splňuje všechny příslušné harmonizované požadavky EU. Kompletní prohlášení o shodě a návod k použití naleznete na adrese www.jaxmotech.de/downloads.

O těchto pokynech

Tento výrobek je vybaven bezpečnostními prvky. Přesto si pečlivě přečtěte bezpečnostní pokyny a výrobek používejte výhradně v souladu s tímto návodem, abyste předešli úrazům nebo poškození.

Tyto pokyny si ponechejte pro budoucí použití. Pokud tento výrobek darujete jiné osobě, nezapomeňte k němu přiložit i tento návod.

Signální slova použitá v těchto pokynech:


VAROVÁNÍ varuje před možným rizikem vážného nebo smrtelného zranění.


POZOR varuje před možným rizikem drobných zranění.

UPOZORNĚNÍ varuje před možným rizikem materiálních škod.

Symbyly použité v těchto pokynech:

 Tento symbol vás varuje před nebezpečím zranění.

 Tento symbol vás varuje před nebezpečím zranění způsobeného elektrickou.

 To označuje další informace.

Bezpečnostní varování

Zamýšlené použití

• Výrobek je určen k tavení čokolády k přípravě čokoládového fondue. Používejte jej pouze k určenému účelu.

• Výrobek je určen pouze pro použití v soukromých domácnostech a nesmí být používán v komerčních prostorách. Tento výrobek je určen k použití v domácnostech

a v podobných prostředích, jako jsou například kuchyňské prostory pro zaměstnance v obchodech, kancelářích a dalších pracovních prostorech, na statcích, pro hosty v hotelech, motelech a dalších ubytovacích zařízeních, včetně penzionů.

Nebezpečí pro děti a osoby s omezenou schopností obsluhovat výrobky

- Tento výrobek mohou používat děti od 8 let a osoby se sníženými tělesnými, smyslovými nebo duševními schopnostmi, případně osoby bez dostatečných zkušeností a znalostí, pokud jim byl poskytnut dohled nebo pokyny týkající se bezpečného používání výrobku a pokud chápou s ním spojená rizika. Děti nesmí výrobek čistit ani provádět žádnou údržbu, pokud nejsou starší 8 let a nejsou pod dohledem.
- Nikdy nenechávejte děti bez dozoru s obalovým materiálem. Obalový materiál představuje nebezpečí udušení. Děti často podceňují nebezpečí. Vždy udržujte děti mimo dosah obalového materiálu.
- Uchovávejte výrobek a jeho síťový kabel mimo dosah dětí mladších 8 let.
- Děti si s výrobkem nesmí hrát.

Nebezpečí způsobené elektřinou

- Výrobek neponožte do vody nebo jiných kapalin. Nikdy nedržte výrobek pod tekoucí vodou.
- Nikdy nepoužívejte poškozený výrobek. Odpojte napájecí zástrčku od napájecího zdroje a v případě poškození výrobku kontaktujte svého prodejce.
- Tento výrobek nesmí být používán, pokud spadl na zem nebo vykazuje viditelné známky poškození.
- Před připojením napájecí zástrčky k napájecímu zdroji zkontrolujte, zda jmenovité napětí a proud odpovídají údajům o napájení uvedeným na štítku výrobku.
- Pokud potřebujete použít prodlužovací kabel, musí odpovídat „Technickým specifikacím“. Při nákupu prodlužovacího kabelu vyhledejte radu ve specializovaném obchodě.
- Nikdy nenechávejte výrobek bez dozoru, když je používán.
- Odpojte síťovou zástrčku ze zásuvky, pokud dojde k poruchám během používání, po použití, během bouřky a před čištěním výrobku. Vždy táhněte za zástrčku, nikoli za napájecí kabel.
- Napájecí kabel nesmí být zkroutený ani zmáčknutý. Udržujte síťový kabel mimo dosah horkých povrchů a ostrých hran.
- Neprovádějte žádné úpravy výrobku. Nepokoušejte se vyměnit síťový kabel sami. Opravy výrobku nechte provádět pouze v autorizovaném servisu. Pokud je napájecí kabel poškozený, smí jej z důvodu bezpečnosti vyměnit pouze výrobce, jeho zákaznický servis nebo jiná osoba s odpovídající kvalifikací za vhodný napájecí kabel, který splňuje technické specifikace.
- Před čištěním a při nepoužívání odpojte napájecí kabel ze zásuvky.

Nebezpečí požáru, popálenin a opaření

- Výrobek nesmí být provozován časovačem nebo pomocí samostatného dálkového ovladače.
- Výrobek se během používání zahřeje. Nedotýkejte se topného prostoru během používání ani bezprostředně po použití.
- Před čištěním, přepravou nebo skladováním nechte výrobek zcela vychladnout.
- Chraňte výrobek před teplem. Neumisťujte výrobek do blízkosti otevřeného ohně nebo zdrojů tepla, jako jsou kamna nebo topné výrobky.

POZOR — zranění způsobená jinými příčinami

- Napájecí kabel ved'te tak, aby se do něj nikdo nemohl zamotat a strhnout výrobek z pracovní plochy.

Materiální poškození

- Umístěte výrobek na rovný, tepelně odolný povrch, který je necitlivý na jakékoli stříkající mastnoty. Udržujte dostatečnou vzdálenost od zdrojů tepla, jako jsou trouby nebo plotýnky.
- K čištění nepoužívejte žádné žíravé, agresivní nebo abrazivní čisticí prostředky, čisticí prostředky na trouby ani tvrdé kartáče atd. Mohly by poškodit nepřilnavý povlak.
- Některé laky, syntetické látky nebo typy leštidla na nábytek mohou nepříznivě reagovat s materiálem protiskluzových nohou a změkčit je. Abyste se vyhnuli nežádoucím stopám na nábytku, umístěte pod výrobek v případě potřeby neklouzavou, tepelně odolnou podložku.

Před prvním použitím

- Odstraňte veškerý obalový materiál a ihned jej zlikvidujte tak, aby se k němu děti nemohly dostat.
- Zkontrolujte, zda jsou všechny díly kompletní
- Umístěte výrobek na rovný povrch, který je odolný vůči teplu a stříkající vodě.
- Vyčistěte výrobek

Určeno pro čokoládové fondue

► Před použitím si přečtěte bezpečnostní upozornění v kapitole „Před prvním použitím“.

- Umístěte výrobek na rovný, stabilní povrch
- Připojte napájecí zástrčku k napájení.
- Nastavte regulátor teploty na **I**. Kontrolka se rozsvítí, dokud je výrobek zapnutý.
- Nastavte regulátor teploty na **II** pro zvýšení teploty.
- Naplňte misku požadovaným množstvím čokolády. V případě potřeby přidejte smetanu nebo máslo.

POZNÁMKA: Některé čokolády, když se roztaví, se změní spíše na lepkavou hmotu než na kapalinu. Můžete to napravit přidáním 1 dílu smetany nebo másla do 4 dílů čokolády.

6. Nechte čokoládu roztavit. V případě potřeby čokoládu promíchejte.

POZNÁMKA: Mísu při míchání přidržujte na místě. Při manipulaci s mísou používejte kuchyňskou utěrku nebo chňapky

- Jakmile se čokoláda roztaví. Otočte regulátor teploty na I, aby byla rozpuštěná čokoláda teplá, aniž byste ji přehřáli.
- Pomocí špízů namočte kousky ovoce nebo marshmallow do rozpuštěné čokolády. Sušenky, palačinky nebo kousky dortu se dobře hodí i pro čokoládové fondue.
- Po použití nastavte regulátor teploty na **0**.

Použití pro sýrové fondue

Recept:

- 1 stroužek česneku
- 150 g strouhaného sýra Emmentaler a Gruyère (50/50)
- 70 ml suchého bílého vína
- 1/4 lžice kukuřičného škrobu
- 1/2 lžice třeshovice
- Pepř, mletá paprika a muškátový oříšek

- Oloupejte stroužek česneku, rozkrojte ho na polovinu a jednu polovinou (řezanou stranou) potřete fondue nádobu. Zbytek, druhou polovinu, protlačte česnekovým lilem a ponechte na později.
- Naplňte fondue misku vínem.
- Nastavte regulátor teploty na **II** a zahřívajte, dokud víno nedosáhne mírného varu (přibližně 15 minut).
- Postupně přidávejte strouhaný sýr do vroucího vína. Neustále míchejte, dokud není sýr zcela roztavený a hladký.

RADY: Přidávejte sýr v malých dávkách a ujistěte se, že je každá porce zcela roztavena před přidáním další.

POZNÁMKA: Mísu při míchání přidržujte na místě. Při manipulaci s mísou používejte kuchyňskou utěrku nebo chňapky.


- Do roztaveného sýra přidejte druhou polovinu prolisovaného stroužku česneku.
- Pomalu přilijte kukuřičný škrobový roztok a neustále míchejte, dokud fondue nedosáhne požadované hustoty.
- Přidejte třeshovku.
- Dochuťte pepřem, mletou paprikou a muškátovým oříškem.

RADY: (Alternativa)

- Výsledek tavení závisí na typu použitého sýra.
- Nejprve sýr rozpustíte v hrnci na sporáku a poté ho nalijte do vyhřáté mísy přístroje.

- Pomocí přiložených špejlí namáčejte kostky chleba nebo přílohy do roztaveného sýra.
- Okamžitě po použití otočte regulátor teploty na **0**.

Čištění

 **VAROVÁNÍ** - nebezpečí smrtelného úrazu elektrickým proudem

- Neponožte elektrické součásti výrobku do vody nebo jiných kapalin. Nikdy nedržte výrobek pod tekoucí vodou.
- Před čištěním: Vždy odpojte napájecí zástrčku od napájecího zdroje.

POZOR – Nebezpečí popálení

Výrobek nečistěte ihned po použití. Nechte jej nejprve vychladnout.

UPOZORNĚNÍ – poškození materiálu

K čištění nepoužívejte žádné žíravé, agresivní ani abrazivní prostředky.

- Odpojte síťovou zástrčku od elektrické zásuvky a nechte výrobek zcela vychladnout.
- Odstraňte všechny zbytky na míse měkkým hadříkem.
- Základnu ořete vlhkým hadříkem. V případě potřeby použijte jemný prostředek na mytí nádobí. Poté povrch ořete hadříkem navlhčeným pouze čistou vodou, abyste odstranili veškeré zbytky čisticího prostředku.
- Zabraňte vniknutí jakýchkoli tekutin do vnitřku výrobku.
- Otřete do sucha měkkým suchým hadříkem.
- Mísku a špízy omyjte v teplé mýdlové vodě a osušte.

Technické specifikace



Model	: CF 430
Číslo výrobku	: 765 393
Síťové napětí	: 220 – 240 V~ 50 – 60 Hz
Třída ochrany	: II
Příkon	: 35 W
Okolní teplota	: +10 až +40 °C
Vyrobeno společností	: Jaxmotech GmbH <p>Ostring 60,66740 Saarlouis, Germany (Německo) info@jaxmotech.de</p>

V rámci neustálého zdokonalování výrobku si vyhrazujeme právo provádět technické a vzhledové úpravy výrobku.

Likvidace

Výrobek a jeho obal byly vyrobeny z cenných recyklova telných materiálů. Recyklace snižuje množství odpadu a chrání životní prostředí.

Obal roztříd'te a zlikvidujte. Využijte místních možností ke sběru papíru, lepenky a lehkých obalů.

 Přístroje označené tímto symbolem se nesmí vyhazovat do domovního odpadu!
 Staré přístroje jste ze zákona povinni likvidovat samo statně, odděleně od domovního odpadu. Elektrická zařízení obsahují nebezpečné látky. Ty mohou při neod borném skladování a likvidaci škodit zdraví a životnímu prostředí.
Informace o sběrných místech, na kterých bezplatně přijímají staré přístroje, získáte u obecní nebo městské správy.

Model	: CF 430
Vyrobeno společností	: Jaxmotech GmbH <p>Ostring 60,66740 Saarlouis, Germany (Německo) info@jaxmotech.de</p>

Model : CF 430
Vyrobeno společností : Jaxmotech GmbH
Ostring 60,66740 Saarlouis, Germany (Německo)
info@jaxmotech.de



Mini fondü, elektromos

Használati útmutató

Áttekintés (tartalom)



- Jelzőlámpa
- Be-/kikapcsoló
- Tál
- Nyárs x4

EG – MEGFELELŐSÉGI NYILATKOZAT




A jelen használati útmutatóban leírt termék megfelel az EU összes vonatkozó harmonizált követelményének. A teljes megfelelőségi nyilatkozat és a használati útmutató online megtalálható itt: www.jaxmotech.de/downloads.

Az utasításokról

Ez a termék biztonsági funkciókkal van felszerelve. Ennek ellenére figyelmesen olvassa el a biztonsági figyelmeztetéseket, és csak a használati útmutatóban leírtak szerint használja a terméket, hogy elkerülje a véletlen sérüléseket vagy károkat. Tartsa meg az utasításokat későbbi tájékozódás céljából. Ha ezt a terméket más személynek átadja, ne felejtse el mellékelni ezt az útmutatót is.

A használati útmutatóban használt figyelmeztető szavak:
A FIGYELMEZTETÉS szó súlyos vagy halálos sérülés potenciális kockázatára figyelmeztet.
A **VIGYÁZAT** szó kisebb sérülések potenciális kockázatára figyelmeztet.
A **MEGJEGYZÉS** szó anyagi károk lehetséges kockázatára figyelmeztet.

A jelen útmutatóban használt szimbólumok:

-  Ez a szimbólum sérülés veszélyére figyelmeztet.
-  Ez a szimbólum elektromosság által okozott sérülés veszélyére figyelmeztet.
-  Ez további információkat jelez.

Biztonsági figyelmeztetések

Rendeltetésszerű használat

- A termék csokoládé megolvasztására készült csokoládé fondü készítéséhez. Csak rendeltetési céljának megfelelően használja.

- A termék kizárólag magán háztartásokban való használatra készült, és nem használható kereskedelmi területeken. Ez a termék háztartási, és ehhez hasonló használatra készült, például: személyzeti konyhába üzletekben, irodákban és más munkahelyi környezetben, lakóépületekhez; ügyfeleknek hotelekbe, motelkebe és más tartózkodás környezethez; szoba reggelivel típusú környezethez.

Gyermekeket és a termékek kezelésére korlátozottan képes személyeket fenyegető veszély

- Ezt a terméket használhatják 8 éves vagy annál idősebb gyermekek, illetve csökkent fizikai, érzékszervi, vagy mentális képességekkel rendelkező, vagy kellő tudással és belátással nem rendelkező személyek is, ha a termék biztonságos használatával kapcsolatos útmutatásban vagy felügyeletben részesülnek, és értik a használat kockázatait. A gyermekek nem tisztíthatják a terméket, és nem végezhetnek rajta karbantartást, kivéve, ha 8 évesnél idősebbek, és felügyelet alatt állnak.
- Soha ne hagyja felügyelet nélkül a gyermekeket a csomagolóanyaggal. A csomagolóanyag fulladásveszélyt jelent. A gyermekek gyakran nem tudják kellően felmérni a veszélyeket. A gyermekeket mindig tartsa távol a csomagolóanyagtól.
- A terméket és a hálózati kábelét 8 éves kor alatti gyermekektől elzárva kell tartani.
- Gyerekek ne játsszanak a termékkel.

Életveszély áramütés által

- Ne merítse a terméket vízbe vagy más folyadékba. Soha ne tartsa a terméket folyó víz alá.
- Soha ne használjon sérült terméket. Húzza ki a csatlakozódugót a hálózati aljzataból, és vegye fel a kapcsolatot a kiskereskedővel, ha a termék sérült.
- Ne használja a terméket, ha az leesett, vagy látható sérülések vannak rajta.
- Mielőtt a csatlakozódugót a hálózati aljzathoz csatlakoztatná, győződjön meg arról, hogy a feszültség és az áramerősség megfelel-e a termék adattábláján feltüntetett értékeknek.
- Ha hosszabbító kábelt kell használnia, akkor meg kell felelnie a „műszaki specifikációknak”. Kérjen tanácsot egy szaküzletben, amikor hosszabbító kábelt vásárol.
- Soha ne hagyja a terméket felügyelet nélkül használat közben.
- Húzza ki a hálózati csatlakozót a hálózati aljzataból, ha működési zavarok lépnek fel használat közben, használat után, viharok alatt és a termék tisztítása előtt. A kihúzásnál mindig a csatlakozódugót húzza, ne a hálózati kábelt.
- A hálózati kábelt nem szabad megcsavarni vagy összenyomni. A hálózati kábelt tartsa távol forró felületektől és éles tárgyaktól.
- Ne végezzen semmilyen módosítást a terméken. Soha ne próbálja meg önállóan kicserélni a hálózati kábelt. A termék javítását csak szakszervizben végeztesse. Ha a hálózati kábel sérült, a veszélyek elkerülése érdekében csak a gyártó, a gyártó ügyfélszolgálata vagy hasonlóan képzett személy cserélheti ki megfelelő hálózati kábellel a műszaki specifikációknak megfelelően.
- Mindig válassza le a csatlakozódugót a hálózati aljzatról tisztítás előtt, és amikor nem használják.

Tűz, égési sérülések és forrázás veszélye

- A terméket nem szabad időzítővel vagy külön távirányítóval működtetni.
- A termék használat közben felforrósodik. Ne érintse meg a fűtési terület használat közben vagy közvetlenül használat után.
- Tisztítás szállítás vagy tárolás előtt hagyja teljesen lehűlni a terméket.
- Védje a terméket hőtől. Ne helyezze a terméket nyílt lángok és hőforrások közelébe, pl. sütők vagy fűtőtestek.

FIGYELEM – egyéb okokból fellépő sérülések

- Úgy vezesse a hálózati kábelt, hogy senki ne tudjon beleakadni, és ne tudja lehúzni a terméket a munkafelületről.

Anyagi kár

- A terméket egy sima, hőálló felületre helyezze, amely nem érzékeny a zsírcseppekre. Tartson elegendő távolságot a hőforrásoktól, például sütőktől vagy főzőlapoktól.
- A tisztításhoz ne használjon maró, agresszív vagy súroló hatású tisztítószereket, sütőtisztítót vagy kemény keféket. Ezek megrongálhatják a tapadásmentes bevonatot.
- Néhány lakk, szintetikus anyag vagy bútorápoló típus kedvezőtlenül reagálhat a csúszásmentes lábak anyagával, és megpuhíthatja őket. A nem kívánt nyomok elkerülése érdekében, szükség esetén helyezzen csúszásmentes, hőálló alátétet a termék alá.

Az első használat előtt

- Távolítsa el az összes csomagolóanyagot, és azonnal dobja ki, hogy a gyermekek ne tudjanak hozzáférni.
- Ellenőrizze, hogy minden alkatrész megvan-e
- A terméket egy sík, hő- és fröccsenésálló felületre helyezze.
- A termék tisztítása

Használat csokoládé fondühöz

► Használat előtt, kérjük, olvassa el az „Első használat előtt” fejezetben szereplő biztonsági figyelmeztetéseket.

- A terméket sima, stabil felületre helyezze
- Csatlakoztassa a hálózati csatlakozódugót az áramellátáshoz.
- Állítsa a hőmérséklet-szabályozót **I**-re. A jelzőlámpa addig világít, amíg a termék be van kapcsolva.
- Állítsa a hőmérséklet-szabályozót **II**-re a hőmérséklet növeléséhez.
- Tölts fel a tálat a kívánt mennyiségű csokoládéval. Szükség esetén adjon hozzá tejszínt vagy vajat.

MEGJEGYZÉS: Néhány csokoládé olvadáskor ragacsos masszává válik, nem pedig folyékonyá. Ezt úgy tudja orvosolni, hogy 1 rész tejszínt vagy vajat ad 4 rész csokoládéhoz.

6. Hagyja, hogy a csokoládé megolvadjon. Szükség esetén keverje a csokoládét.

MEGJEGYZÉS: Keverés közben tartsa a tálat a helyén. Használjon konyharuhát vagy sütőkesztyűt, amikor a tálat megérinti.

- Amikor a csokoládé megolvadt, állítsa a hőmérséklet-szabályozót **I**-re, hogy a megolvadt csokoládét melegen tartsa anélkül, hogy túlhevítené.
- Használja a nyársakat, hogy gyümölcsdarabokat vagy pillecukrokat a megolvadt csokoládéba mártsa. Sütemények, palacsinták vagy tortadarabok is jól illenek a csokoládé fondühöz.
- Használat után állítsa a hőmérséklet-szabályozót **0** állásba.

Használat sajtfondühöz

Recept:

- 1 gerezd fokhagyma
- 150 g reszelt ementáli sajt és gruyère sajt (50/50)
- 70 ml száraz fehérbor
- 1/ 4 evőkanál kukoricakeményítő
- 1/2 evőkanál cseresznyelikőr
- bors, paprikapor és dió

- Pucolja meg a fokhagymát, vágja fel, és dörzsölje a fondü edényt az egyik felével (vágott oldalon). Nyomja át a másik felét egy fokhagymanyomón, és tegye félre későbbre.
- Tölts fel a fondü tálat borral.
- Helyezze a hőmérséklet-szabályozót **II** állásba, és melegítse fel, amíg a bor kissé forr (kb. 15 perc).
- Fokozatosan adja hozzá a sajtot a forró borhoz. Folyamatosan keverje, amíg a sajt teljesen fel nem olvad, és sima nem lesz.

TIPPEK: A sajtot kis adagokban adja hozzá, biztosítva, hogy minden adag teljesen felolvadjon, mielőtt hozzáadja a következő adagot.

MEGJEGYZÉS: Keverés közben tartsa a tálat a helyén. Használjon konyharuhát vagy sütőkesztyűt, amikor a tálat megérinti.


- Adja hozzá a préselt fokhagyma másik felét az olvadt sajthoz.
- Lassan öntse be a kukoricakeményítőt, folyamatosan keverje, amíg a fondü eléri a kívánt sűrűséget.
- Add hozzá a cseresznyelikőrt.
- Ízesítse borssal, paprikaporral és dióval.

TIPPEK: (Alternatíva)

- Az olvadás eredménye a használt sajt típusától függ.
- Először olvassza fel a sajtot a tűzhelyen, majd öntse az olvadt sajtot a felmelegített tálba.

- Használja a rendelkezésre álló nyársakat, hogy bemártsa a kenyérkockákat vagy köreteket az olvasztott sajtba.
- Használat után azonnal fordítsa a hőmérséklet-szabályozót **0** állásba.

Tisztítás

 **FIGYELEM** – végzetes áramütés kockázata

- Ne merítse a termék elektromos alkatrészeit vízbe vagy más folyadékba. Soha ne tartsa a terméket folyó víz alá.
- Tisztítás előtt: Mindig válassza le a csatlakozódugót a hálózati aljzatról.

FIGYELEM – Égési sérülés veszélye

Ne tisztítsa meg a terméket közvetlenül használat után. Hagyja először lehűlni.

FIGYELEM – anyagi kár

Ne használjon maró, agresszív vagy súrolószereket a tisztításhoz.

- Húzza ki a hálózati csatlakozót a hálózati aljzataból, és hagyja a terméket teljesen lehűlni.
- Törölje le a tálat egy puha törölkendővel, hogy eltávolítsa a maradványokat.
- Törölje le nedves törölkendővel az alap tisztításához. Szükség esetén használjon kímélő mosogatószert. Ezután törölje le egy tiszta vízzel megnedvesített törölkendővel, hogy eltávolítsa a tisztítószer maradványait.
- Ne engedje, hogy folyadék kerüljön a termék belsejébe.
- Puha, száraz törölkendővel szárítsa meg.
- Tisztítsa meg meleg, mosogatószeres vízben, és szárítsa meg a tál és a nyársak tisztításához.


Műszaki jellemzők

Modell	: CF 430
Termékszám	: 765 393
Hálózati feszültség	: 220–240 V ~ 50–60 Hz
Védelmi osztály	: II
Teljesítmény	: 35 W
Környezeti hőmérséklet	+10 és +40 °C között
	:
Gyártó	: Jaxmotech GmbH <p>Ostring 60, 66740 Saarlouis, Germany (Németország) info@jaxmotech.de</p>

A termékfejlesztés során fenntartjuk a jogot, hogy a terméken technikai és optikai módosításokat hajtsunk végre.

Hulladékkezelés

A termék és a csomagolás értékes, újrahasznosítható anyagokból készültek. Az újrahasznosítás csökkenti a hulladék mennyiségét és kíméli a környezetet. A **csomagolóanyagok** eltávolításakor ügyeljen a szelek tív hulladékgyűjtésre. Papír, karton és könnyű csomago lóanyagok gyűjtéséhez használja a helyi gyűjtőhelyeket.

 Ezzel a jellel ellátott készülékek nem kerülhetnek a háztartási hulladékból! Önt törvény kötelezi arra, hogy régi, nem használatos készülékét a háztartási hulladéktól különválasztva ártalmatlanítsa. Az elektromos készülékek veszélyes anyagokat tartalmaznak, amelyek nem megfelelő tárolás és ártalmatlanítás esetén károsak lehetnek a környe zetre és az egészségre. Régi készülékeket díjmentesen átvevő gyűjtőhelyekkel kapcsolatban az illetékes tele pülési vagy városi hivataltól kaphat felvilágosítást.

Modell	: CF 430
Gyártó	: Jaxmotech GmbH <p>Ostring 60, 66740 Saarlouis, Germany (Németország) info@jaxmotech.de</p>

